



Ran an die letzten Eier! Osterendspurt auf Corp - 2 -



Serverinfos

Nostalgie



Die Anfänge der CVG
aus dem Jahre 2017

- 14 -

Hammer GS



Ein Hammer GS im
Asia-Flair!

- 16 -

San Belgardo



Fortschritt im
Savannendorf

- 19 -

Kompaktwissen



Alles rund um
unsere Runen

- 23 -

Votemeister



Die Gewinner der
letzten Voteperiode!

- 26 -

Corp-Ticker



Die kürzesten
Nachrichten in den
Nachrichten!

- 27 -

Aktuelles

Häschensuche



Die Auflösung!
- 8 -

Karotten für den Osterhasen



Die Vorstellung!
- 9 -

Die große CVG Renovierung #3



Die Anbindung
- 13 -

Lost Places – findest du das verlorene Blatt?

- 29 -

Wo bin ich? – Ein Püschchen in luftiger Höhe

- 31 -

Rätselspaß – Findest du alle Unterschiede?

- 33 -

Bildersuche – Für aufmerksame Leser:innen

- 34 -

Witze – Mal wieder das Letzte

- 35 -

Endspurt für den Osterhasen

... und auch für euch!



Die Osterzeit auf Corp endet am 26. April!

Viele Events und Mitmachaktionen wie Klingeldorf oder der Karottenbau für den Osterhasen sind bereits beendet.

Aber es gibt noch genug zu tun, zu entdecken, zu suchen und zu jagen.

Buchstabensuche auf der Hauptwelt



Noch bis zum 26. April könnt ihr die 13 neuen geflügelten „Freunde von Helga“ auf der Hauptmap suchen. Bei ihnen findet ihr jeweils einen Buchstaben. Setzt ihr daraus das richtige Wort zusammen, gibt es einen süßen Preis. Weitere Infos findet ihr im Spawn bei den Eventinfotafeln.

Häschensuche im Spawn

Oh je, warum hüpfert der kleine Hase ganz aufgeregt im Spawn? Weil seine Freunde alle weggehoppelt sind. Hilf ihm bei der Suche. Weitere Infos im Spawn.



Eiersuche im Abbau



Was glitzert denn da? Noch bis zum 26.04. könnt ihr im Abbau auf Eiersuche gehen. Der corpsche Osterhase versteckt auch unermüdlich neue Eier. In jedem ei findet ihr mit Rechtsklick eine Überraschung. Unter anderem auch große Karotten. Eierschalen und Fabergé-Eier gibt es auch. Diese braucht ihr um diverse Osterausrüstungen zu craften. Dies wurde schon in der letzten Ausgabe der NCT erklärt. Außerdem findet ihr in den Eiern zwei Teile des Helga Oster-Starschnittes.

Helga Oster-Starschnitt

Catch them all! Um unseren diesjährigen Helga Oster-Starschnitt zusammen zu puzzeln, braucht ihr vier Teile. Zwei gibt es bei der Eiersuche im Abbau, eines bekommt ihr als Mitmachpreis bei all unseren Event und den vierten Teil findet ihr im Ostereidorf auf der Osterinsel.



Frühlings-MoMa



Am Montag, den 20. April um 20:30 Uhr spielen wir MontagMaler im Oster-/Frühlingsgewand mit Kopfpreis für den jeweils zuerst erratenen Begriff. Außerdem gibt es einen speziellen Extrapreis, der unter allen Mitgliedern verlost wird, die wenigstens einen Begriff erraten haben. Das dürft ihr nicht verpassen bei */moma*!

Osterinsel



Wer zur Osterinsel möchte, muss sich das erste Mal selbst auf den Weg machen. Entweder schwimmen oder bequem mit dem Boot ab dem Fähranleger neben der Tower-Bridge (Vom Spawn aus einfach den grünen Ostereiern folgen). Danach könnt ihr sie über den freigeschalteten Schnellreisepunkt unter */travel* erreichen. Viel Spaß beim Erkunden der Insel. Verlauft euch nicht im Graswald mit den Rieseninsekten. Auf der Insel findet ihr noch mehr:

Osterköpfe



Die Osterinsel ist der echten Osterinsel nachempfunden. Und da dürfen die Statuen natürlich nicht fehlen. 41 dieser, von uns liebevoll „Osterköpfe“ genannten Statuen, sind auf der ganzen Insel verteilt. An jeder Statue findet ihr eine Zahl. Alle Zahlen addiert ergeben die Lösungszahl für den Preis. Weitere Infos beim Anlegesteg der Insel.

Ostereidorf



Das Ostereidorf im Zentrum lädt nicht nur zum Entdecken vieler schöner Szenen und Bauten ein, sondern auch zum Shoppen. Im Dorf findet ihr einen Eiermaler, einen Blumenladen und eine Kneipe. Auch Hase Hubert hat dort sein Geschäft. Der ist wichtig für die „Energetischen Karotten“. Der Hofladen beim Bauernhof hat auch einiges zu bieten. Man munkelt, dass Helga dort einen Shop versteckt hat. Was sie wohl verkauft?!



Killerbunny-Höhle



Unter einem riesigen blühenden Azaleenbaum liegt der Eingang zur Killerbunny-Höhle. Dort könnt ihr die kleinen garstigen Biester mit den langen Zähnen jagen, um große Karotten zu farmen.

In den Nebengängen könnt ihr dann den Karottenkönig mit einem Karottenkristall (gecraftet aus 8 Energetischen Karotten und einem Amethystblock) beschwören, um an königliche Ostereier zu kommen.

Diese braucht ihr für Fabergé-Werkzeuge und -Waffen und das Küken-Equipment.



Vielleicht findet ihr in der Höhle ja diesen kleinen Extragag in Anlehnung an das Spiel „Lotti Karotti“.



Karottenwald



Auch im Karottenwald sind die Hasen los - die verrückten Hasen. Und auch diese droppen große Karotten. Aber Vorsicht, mit denen ist nicht zu spaßen!

Oster Jump ,n' Run



Wer genug vom Kämpfen mit den Hopplern hat, kann mit sich selber kämpfen beim Osterei Jump ,n' Run. Wer es nach oben schafft, erhält einen österlichen Preis.



Körbchensuche



Wie bei Helgas Kinderstube geht es um das Suchen unter Zeitdruck. Hier müssen acht Osterkörbchen gefunden werden. Wer es schafft, bekommt einen besonderen Diamanten. Viel Erfolg.

Survival-Event mit frühlingshaften Aufgaben

Und das Beste zum Schluss!

Am Samstag, den 25. April um 20:30 Uhr veranstalten wir im Abbau das beliebte Survival-Event.



Nur mit 32 Äpfeln startet ihr als Zweier-Team in den Minecraft-Tag und müsst eine Menge Aufgaben bewältigen.

Wer hat die besten Survival-Skills?

Das Siegerteam gewinnt pro Person **100.000 CT**.

Es gibt auch für den 2. und 3. Platz einen Preis!

Zweimal 50.000 CT für das Team auf Platz 2 und zweimal 25.000 CT für das Team auf Platz 3.

Ebenfalls gibt es eine frühlingshafte Überraschungs-Mitmachkiste für alle Teilnehmer.

Weitere Infos ab Mittwoch, den 22.04. [im Forum](#).



Viel Spaß beim Osterendspurt!

Verfasst von Lotta

Häschensuche in der NCT

Die Auflösung



In der letzten Ausgabe der NCT solltet ihr viele bunte Hasensilhouetten suchen und zählen. Das war gar nicht so einfach. Mal waren sie farbig, mal grau – mal groß, mal klein.



Außerdem hattet ihr nur zwei Versuche. Da war Sorgfalt beim Zählen angesagt. Insgesamt 114 Hasensilhouetten waren in der NCT versteckt. 12 Corpler:innen haben richtig gezählt und durften sich über einen „hasigen“ Preis freuen, bestehend aus jeder Menge großer Karotten, einem Hasen Fernseher und einer Osterhasen-Sketchmap.



Richtig gezählt haben:

Anexa * BarSerkr * Co1909 * DeadlyRedRose * DerSeb_*
DiggiSmalls * florian_de * Jessie1810 * KumpelSack * LottaXL *
RoteWitwe * Tobibbel

Glückwunsch!



Verfasst von Lotta

Karotten für den Osterhasen

Wer hat(te) die Größte?

Wir hatten euch aufgerufen, eine Karotte für den Osterhasen auf einem eurer Grundstücke zu bauen. Damit sollte am Ostermontag der Löffelträger angelockt werden, damit er euch ein Ostergeschenk bringt. Der diffuse Hinweis, dass eine größere Karotte besser sei, wurde von vielen von euch beherzigt und vom österlichen Langohr auch honoriert. Für jeweils 5 Block Länge gab es zum eigentlichen Ostergeschenk noch eine „große Karotte“ extra.

Das Ostergeschenk:



Leider waren einige von euch sehr fix beim wieder Abbauen des Wurzelgemüses, und ich konnte kein Foto mehr machen. Alle Karotten, die ich noch erwischt habe, seht ihr hier:

Co1909 – 40 Blöcke



DiggiSmalls – 15 Blöcke





← KumpelSack
30 Blöcke

RoteWitwe →
50 Blöcke



BarSerkr →
40 Blöcke


aerulion ↓
255 Blöcke



LottaXL →
25 Blöcke





Tobibbel – 40 Blöcke



Tolkier – 180 Blöcke ↓



Samkra2508 - 15 Blöcke ↓



←
Jessie1810
25 Blöcke

Anexa – 45 Blöcke



←
florian_de
20 Blöcke

Rabenherz
20 Blöcke →



Ohne Bild:
LunaMond – 15 Blöcke
KPWAG_ - 70 Blöcke
DeadlyRedRose – 15 Blöcke
xDesyxx – 140 Blöcke

Somit steht fest: die längste Karotte hat aerulion!

Große CVG-Renovierung #3

District mit Anschluss

Es ist vollbracht!

Auch unser District20 ist nun ans öffentliche Verkehrsnetz angeschlossen.



Vom ZOB führt nun eine Hochstraße direkt zum District-Spawn.



Dort befindet sich auch eine neue Bushaltestelle.



Auch die Schulkinder können nun bequem mit dem Schulbus zur Schule.



Dies alles ist unter der Leitung und Aufsicht von unserem Baumeister **Rabadac** entstanden.



Geholfen haben ihm dabei Lotta, Anexa, Florian, Creepy und KumpelSack. Danke an alle Beteiligten!

Verfasst von Lotta

Nostalgie – aus der NCT #87

Die Anfänge der CVG im Jahre 2017

Öffentlicher Nahverkehr auf Corp

Zu Zeiten, an denen ein vermehrtes Aufkommen von Privatfahrzeugen in den Städten von Corp zu beobachten ist, muss vermehrt mit nervigen Staus, steigenden Benzinpreisen und immer weniger freien Parkplätzen gerechnet werden.

An dieser Stelle möchten wir euch aufrufen, auch an unsere öffentlichen Verkehrsmittel zu denken, damit die Straßen zu entlasten und gleichzeitig der Umwelt etwas Luft zum Atmen zu lassen.

Für einen läppischen Corp-Taler pro Fahrt zur jeweils nächsten Station seid ihr schon dabei, könnt bequem reisen und nebenbei vielleicht auch Orte besuchen, die ihr bisher noch nicht erkundet habt.



In den topmodernen Straßenbahnen von London und den großräumigen Bussen von Corp-City auf und bei den malerischsten Straßen garantiert euch die CVG (Corpsche Verkehrsgesellschaft) einen kuscheligen Sitzplatz am Fenster! Dabei sei euch eines versichert: Es wird sich während der Fahrt weder ein übelriechender Heavy-Aluminium Fan auf dem Weg zum Festival nach *Lacken* neben euch setzen, noch werden eure nicht vorhandenen Fahrtickets kontrolliert. Safety first!

Ihr denkt jetzt: "Man, ich bin so aufgeregt! Ich muss jetzt unbedingt in eine Straßenbahn springen und gleich danach den Bus unsicher machen ... Aber, wo ist überhaupt die nächste Haltestelle und wo kann ich überall aussteigen?"

Auf dieses überaus verständnisvolle Problem sind wir natürlich vorbereitet und liefern euch direkt die Fahrpläne für Bus und Straßenbahn. Beachtet dabei aber, dass der Bus nur gegen den Uhrzeigersinn fährt und die Straßenbahn beliebig in beide Richtungen fahren kann. Ihr müsst dafür in der Straßenbahn einfach auf das Schild am Ende der Bahn in der gewünschten Richtung klicken.

Und jetzt: Gute Fahrt!

Fahrplan der Londoner Straßenbahn



Busfahrplan in Corp-City:



Verfasst von kikelkik, wiederentdeckt von Lotta

Ein Hammer-GS für euch

Wir versteigern ein bebautes Grundstück



Keine Zeit oder Lust zum Bauen? Check!
Keine Lust oder Zeit zum Farmen? Check!
Lust auf Asia-Flair? Check!

Dann bist du der perfekte Kandidat für diese Sonderaktion.



Bei diesem Objekt handelt es sich um ein bebautes Grundstück in Idyllica, der naturbelassenen aber trotzdem zivilisierten Wildnis vor den Toren der Stadt.



Auf dem GS befindet sich ein Häuschen im asiatischen Stil, gebaut von Itachi_Godx (der leider nicht mehr bei uns spielt). Es wurde von uns vom Material etwas angepasst.

Dazu gehört ein ebenfalls von uns angepasster Garten mit Zier- und Koikarpfenteich, Sitzecke, Custombäumen und mehr.



Der Vorbesitzer war ein Fan vom YouTuber BlueNerd und hat seine Japanischen Tore verwendet. Um das Grundstück zu beleben, haben wir ebenfalls ein paar seiner Ideen interpretiert und implementiert.



Das Haus selbst ist grob eingerichtet, hat ein kleines befülltes Lager und bietet noch viel Platz für eigene Ideen.

Anschauen könnt ihr euch das Grundstück bei */warp hammer*

Wir möchten dieses exquisite Anwesen in einer Kaufversteigerung an Interessent:innen vergeben.

Deshalb bieten wir dieses Grundstück mit Haus, Garten und befülltem Lager für einen Festpreis von **165 000 CT** zum Verkauf an.

Jede:r, der Interesse an dem Grundstück und das passende Kleingeld hat, kann mitmachen. Einfach eine Modreq schreiben:

/modreq HammerGS – ich bin dabei!

Am Freitag, den 01. Mai um 20 Uhr wird das Kaufrecht für das GS bei */warp los* unter allen Teilnehmer:innen verlost.

WICHTIG: Falls ihr das GS mit mehreren Leuten gemeinsam kaufen möchtet, schreibt bitte, wer Owner:in und wer Member:in wird. Der/Die zukünftige Owner:in muss den gesamten Kaufpreis auf dem Konto haben.

Viel Erfolg



Verfasst von Lotta

San Belgardo wird größer

Dank eurer Hilfe!

Anfang des Jahres hatten wir euch aufgerufen, bei der Fertigstellung von San Belgardo, des kleinen Savannendorfes westlich von Anagram Ataf, zu helfen.

Inzwischen haben wir schon vier neue Gebäude kopieren dürfen:

Wohnhaus 1 – gebaut von **Blockstapler23**



Maultierverleih – gebaut von **Smilla93**





Totengräber – gebaut von Rabadac



Villa – gebaut von **Lotta**



Dankeschön für diese tollen Beiträge!

Wer jetzt Lust bekommen hat, ebenfalls etwas für San Belgardo zu bauen, nur zu! Einige Projekte sind noch offen:

- ein weiteres Wohnhaus
- ein Tuchmacher oder -händler
- ein Bauernhof
- zwei kleine Ladenzeilen (ideales Teamprojekt)



Wir suchen weiterhin baubegeisterte Corpler:innen die Lust haben, sich an der Fertigstellung von San Belgardo zu beteiligen.

Beim Baustil orientieren wir uns am spanischen Kolonialstil und am Italo-Westernstil.

Beispiele dafür seht ihr vor Ort im Dorf bei `/warp san_belgardo`.

Gebaut wird auf der Creativewelt bei `/warp dorf`.

ArtDeko ist in Maßen erlaubt und auch erwünscht. Im Zuge des Bauevents bieten wir am 28. April um 20 Uhr eine ArtDeko-Schulung an für alle Teilnehmer (egal welcher Rang) und alle Nicht-Teilnehmer ab dem Rang Pro-Mitglied an.

Wer WE-Rechte hat, darf diese nutzen. Bei kleineren Dingen (verschieben, Material wechseln, kopieren, etc.) hilft der Staff.

Wer Interesse hat, meldet sich beim Staff und sucht sich ein passendes Objekt aus.

Ob als Team oder Einzelkämpfer, meldet euch und habt Anteil an der Fertigstellung dieses wunderbaren Dorfes.



Custom Items (CI) – Kompaktwissen #6

Kleine Runenkunde

Auf Corp gibt es derzeit 12 Runen, welche du nutzen kannst, um deine Survival-Ausrüstung und verschiedene Custom-Gegenstände zu modifizieren.

Der Feenbrunnen:

Felicia die Fee bietet dir hier alle Runen zum Kauf an.

Du findest den Brunnen im Nordosten der Karte.

Wenn du den Ort zum ersten Mal gefunden hast, wird der /travel-Punkt Feenbrunnen für dich freigeschaltet.



Der Runenaltar:

Nordwestlich von Lystra wacht Teneus in seinem Turm über den Runenaltar.

Nach Rechtsklick auf den Altar kannst du einen beliebigen Gegenstand hineinlegen. Nun werden dir alle möglichen Runen angezeigt, die du in den Gegenstand einarbeiten kannst. Hast du eine passende Rune im Inventar, reicht ein Klick, um diese auf den Gegenstand anzuwenden.



Legst du einen Gegenstand mit Rune in den Altar und hast einen Runenstein in der Tasche, kannst du mit einem Klick die ausgerüstete Rune wieder entfernen. Du erhältst die Rune ins Inventar und verbrauchst dabei den Runenstein.

Runensteine kannst du craften. Das Rezept findest du im 3x3-Craftingfeld.

Welche Rune für welchen Gegenstand?

Einige Runen lassen sich fast unbegrenzt einsetzen und in eine Vielzahl von Gegenständen einfügen, während andere nur auf eine Handvoll auserlesener Items angewendet werden können.

Auf welchen Gegenstand welche Rune passt, kannst du im jeweiligen Tooltip in der /wiki nachlesen.



Einfache Runen:



Ewige Rune

- Kosten: 25.000 CT
- Anwendbar auf: die meisten tragbaren Custom-Items, z.B. Rüstungen, Waffen und Werkzeuge aber auch Keksdose, Trankflasche, TrashBox oder Wireless Cloud Interface
- Effekt: verhindert, dass der Gegenstand beim Tod fallen gelassen wird



Magnet Rune

- Kosten: 25.000 CT
- Anwendbar auf: Waffen und Werkzeuge
- Effekt: Gegenstände die abgebaut oder von Tieren und Monstern fallen gelassen werden, landen automatisch im Inventar



Abkühlungs Rune

- Kosten: 10.000 CT
- Anwendbar auf: Spitzhacken und Hämmer
- Effekt: Lava, welche an einen abgebauten Block grenzt, wird in Obsidian umgewandelt (Nicht im Nether)



Loot Rune

- Kosten: 25.000 CT
- Anwendbar auf: Rüstungen
- Effekt: Drops der saisonalen Kopfsuchen landen automatisch im Inventar (nutzbar z.B. während der Kopfsuche im Abbau während der Osterzeit)

Fortgeschrittene Runen:



Einschüchterungs Rune

- Kosten: 100.000 CT
- Anwendbar auf: ausgewählte Helme, z.B. Nordischer Zwergenhelm
- Effekt: verhindert, dass man von MC-Vanilla-Monstern angegriffen wird

Exklusive Runen:



Flügel Rune:

- Kosten: 150.000 CT
- Anwendbar auf: ausgewählte Rüstungen, z.B. Drachenschuppenharnisch
- Effekt: Gibt der Brustplatte die Möglichkeit, zu gleiten (Elytra-Effekt)



Boost Rune:

- Kosten: 250.000 CT
- Anwendbar auf: ausgewählte Rüstungen, z.B. Drachenschuppenharnisch
- Effekt: In Kombination mit der Flügel Rune erhält man unbegrenzten Schub (Sneaken-Taste während des Gleitfluges)



Lava Rune

- Kosten: 75.000 CT
- Anwendbar auf: ausgewählte Hosen, z.B. Drachenschuppenbeinschutz
- Effekt: sämtlicher Schaden durch Lava wird verhindert



Feuer Rune

- Kosten: 75.000 CT
- Anwendbar auf: ausgewählte Hosen, z.B. Drachenschuppenbeinschutz
- Effekt: sämtlicher Schaden durch Feuer wird verhindert



Feder Rune

- Kosten: 75.000 CT
- Anwendbar auf: ausgewählte Stiefel, z.B. Drachenschuppenstiefel
- Effekt: Sämtlicher Fallschaden wird verhindert



Vampir Rune

- Kosten: 100.000 CT
- Anwendbar auf: ausgewählte Waffen, z.B. Drachenknochenklinge
- Effekt: Das Verursachen von Schaden heilt den Spieler ein wenig



Ziel Rune:

- Kosten: 250.000 CT
- Anwendbar auf: Drachenbogen
- Effekt: Abgeschossene Pfeile suchen sich ein nahes Ziel automatisch

Votemeister März 2026

Die Verkündung



Ihr habt alle wieder fleißig gevotet. Vielen Dank!
Die Statistik auf der Homepage unter *Ranglisten/Votes* zählte vom 28. Februar bis zum 03. April. Es ist fast unglaublich, wie viele treue Voter:innen wir haben.

Jeder mit mindestens 45 Votes in dieser Voteperiode erhielt diesmal den Votemeister-Preis und auch die Votemeistertrophäe.

Diese Corpler:innen haben es diesmal geschafft:

Votemeister:innen mit mind. 45 Votes

*_Damina_ Anexa BarSerkr Blockstapler23 DeadlyRedRose
florian_de Hille68 Jakob23820 Jessie1810 KPWAG_
Kumpelsack LadyDarkReed1885 Legosunny
LottaXL LunaMond PiraSiralyl Purzlein Rabadac
Rabenherz Rereg Rezzmage Richie932
RoteWitwe Tolkier*

Euer Preis:

- die legendäre Votemeistertrophäe
- 1 Ü-Kiste rund ums Thema
Haustiere u.a. mit
- 2 süßen Dekoköpfen und
- 4 flauschigen Spawneiern

Herzlichen Glückwunsch an die Gewinner! Die Preise wurden frei Haus geliefert. Nun wurde am Freitag, den 03.04.26 bereits der Reset-Knopf gedrückt und ihr habt alle wieder die gleiche Chance, ganz weit nach oben zu kommen und vielleicht das nächste Mal sogar auch zu gewinnen - Die Preise variieren mit jeder NCT.

Am 1. Mai um 23:59 Uhr wird voraussichtlich wieder zurückgesetzt und für die nächste Ausgabe ausgewertet.

Voten könnt ihr ingame mit `/vote` oder mit einem Klick auf die Votebuttons auf unserer Homepage. Frohes Voten!



Verfasst und gepackt von Lotta

Corp-Ticker #### Corp-Ticker #### Corp-Ticker

Kurznachrichten für euch - Kurznachrichten für euch - Kurznachrichten



Blocki-Verlosung vom 05.04.2026

Bei der Blocki-Verlosung gab es wieder jede Menge Spenden. Daher konnten wir acht lukrative Truhenpakete verlosen.

Die Glücksfee war diesmal **Blocki** selbst. Für diesen Einsatz hat er ein Glück III-Buch und einen Glückskatzen-Dekokopf erhalten.



Gezogen wurden von ihm:



BarSerkr
Co1909
CreepyHDTV
Jakob23820
KumpelSack
Queenvb00
Richie932
Toto89

Herzlichen Glückwunsch!

Euer Gewinn:
je 12 1/2 prall gefüllte Doppelkisten

Ihr möchtet beim nächsten Mal auch mitmachen? Ganz einfach: Die Verlosungen finden immer am ersten Sonntag im Monat statt. Die nächste Verlosung ist am **Sonntag, den 03.05.25 um 20:00 Uhr**. Ihr könnt nun wieder etwas bei Blocki im Spawn spenden und natürlich auch bei der Verlosung mitmachen.

Es gibt eine Losstation direkt neben Blocki: Werft dort einfach ein signiertes Buch hinein. Der Wetteinsatz von **7500 CT** wird euch kurz vor der Verlosung abgezogen.

Viel Glück!



Rückkehr als Azubi



Wir freuen uns, KumpelSack erneut als unseren Azubi auf dem Weg zum Supporter begrüßen zu dürfen.

Nach einer Pause kehrt er nun in den Staff zurück und startet wieder als Auszubildender durch. Ab sofort ist er damit wieder einer eurer ersten Ansprechpartner für Supportanfragen und wird sich Schritt für Schritt erneut in seine Aufgaben einfinden.

Herzlich willkommen zurück, KumpelSack – wir freuen uns auf die gemeinsame Zeit und wünschen dir viel Spaß in deinem neuen alten Aufgabenbereich!

#####

Neues Fischangebot

Unser Fischexperte BarSerkr hat sich wieder aufgemacht und für euch interessante Fische an Land gezogen.

Neue seltene Fische für das 2. Quartal 2026 sind nun in der Fischhandlung angekommen. Suchst du noch das passende Exemplar für deine Sammlung oder einfach nur einen hübschen Fisch für dein Gartenteich?

Dann schau dich in Ruhe um. Du kommst hin mit `/palme` und dort der Ausschilderung zur Fischhandlung folgen. Vielleicht ist ja das Richtige für dich dabei!



#####

-- Ende der Kurznachrichten -- Ende der Kurznachrichten -- Ende

#####

Lost Places: Der Schmetterlingspark

Eine Oase der Entspannung

Manchmal denke ich wie gut es ist, dass man auf seinem Weg nicht allein ist. Deshalb möchte ich mich bei **Anexa, BarSerkr, Christianex3, Co1909, DeadlyRedRose, DerSeb_, DiggiSmalls, florian_de, Jessie1810, joluschr, KumpelSack, LottaXL, LunaMond, Rabenherz** und **Tobibbel** bedanken. Ohne euch hätte ich meine Notiz auf dem Minigolfplatz wohl nie wiedergefunden.



Seit Monaten durchstreife ich das Corpland, immer auf der Suche nach Geschichten, die der Sand verschluckt und der Wind nur leise weitererzählt. Ich brach auf und verließ die Corpocabana. Ein letzter Blick zurück auf die vertrauten Hütten, das flirrende Licht über den Dünen, das ferne Rauschen des Meeres aus Staub. Ich ziehe meinen Mantel enger, obwohl die Sonne bereits unerbittlich auf meine Schultern drückt. Mein Ziel liegt vor mir: Corp-City und vor allem der

Schmetterlingspark, von dem man sagt, er sei im Frühling ein Ort von beinahe unwirklicher Schönheit. Der Weg entlang der Bahnstrecke ist beschwerlich. Die Schienen glühen in der Hitze, der Sand knirscht unter meinen Stiefeln. Zwei Stunden gehe ich so, Schritt für Schritt, begleitet nur vom Summen der Luft und dem gelegentlichen Knacken des Metalls. Als ich Corp-City endlich erreiche, sind meine Glieder schwer von der langen Wanderung. Ohne zu zögern, gehe ich weiter, tiefer in die Stadt hinein. Dann vernehme ich es, ein sanftes, kaum hörbares Plätschern. Schon am Park Eingang empfängt mich ein Duft, so frisch und blumig, dass ich unwillkürlich stehen bleibe. Eine sanfte Brise streicht über mein Gesicht, als wolle sie mich willkommen heißen. Für einen Moment vergesse ich den langen Weg. Zuerst zieht es mich zu einem kleinen Stand. Mein Magen erinnert mich daran, dass ich seit Stunden nichts gegessen habe. Ich kaufe mir etwas Einfaches, setze mich auf einen freien Platz und esse langsam, beinahe feierlich. Um mich herum tanzen Farben, Blumen, Schmetterlinge und Menschen. Dann hole ich mein

Notizbuch hervor. Mit geübter Hand beginne ich zu zeichnen. Linien, Formen, kleine Anmerkungen am Rand. Ich halte fest, was ich sehe, was ich fühle. Diese Kulisse darf nicht verloren gehen. Sie ist zu lebendig, zu besonders. Als ich aufblicke, sehe ich ein Kind mit einem Elternteil. Gemeinsam lassen sie einen Drachen steigen. Der Drache tanzt im Wind, genau wie die Schmetterlinge um mich herum. Ich spüre ein leises Lächeln auf meinen Lippen. Selten fühle ich mich so



ruhig. Ich stehe auf und gehe weiter. Vor mir liegt ein Teich in Form eines Schmetterlings. Ich überquere ihn langsam, bleibe kurz stehen und notiere meine Eindrücke. Das Wasser glitzert, als würde es selbst Geschichten erzählen. Ich komme zu einem kleinen Ententümpel. Ein Kind füttert die Enten, lacht leise, während die Tiere schnatternd näherkommen. Ich setze mich auf das Gras und öffne erneut mein Notizbuch. Ich beginne zu schreiben. Plötzlich traf mich ein heftiger Windstoß. Mein Notizbuch wird mir aus der Hand gerissen und fällt zu Boden. Seiten flattern, Notizen wirbeln durch die Luft und landen verstreut im Gras, auf dem Weg, im Wasser. Ich beeilte mich, alles einzusammeln. Eine Seite nach der anderen finde ich wieder. Skizzen, Beobachtungen, Gedanken. Doch als ich alles zusammengesucht habe, stockt mir der Atem. Die letzte Seite fehlt. Ich sehe mich um. Suche im Gras, am Wasser, zwischen Steinen, doch leider bleibt sie verschollen. Langsam richte ich mich auf, halte das Notizbuch fest an mich gedrückt und wende mich an die Leser:innen der **NCT-Zeitung**. Ich brauche eure Hilfe, allein werde ich die Notiz nicht finden. Wenn ihr euch selbst auf die Suche machen wollt, erreicht ihr den Ort mit `/warp schmetterlingspark`.

Sollte jemand die Notiz entdecken, bitte meldet euch vor Ort mit einer Modreq:

/modreq Ich habe die Notizseite gefunden!

Eine Belohnung erwartet euch, denn keine Notiz sollte je verloren gehen. Sie trägt die Spuren eines Moments, der sonst für immer im Wind verweht.

Wo bin ich?

Das spannende Suchspiel auf Corp



Bei meinen Rundgängen durch unser Corpland brauche ich hin und wieder Pausen. Dann setze ich mich eine Weile hin. Immer an öffentlichen Stellen. Zur Erinnerung schieße ich ein Foto.

Und nun kommt ihr ins Spiel! Erkennt ihr den Ort, wo ich pausiere? Wenn ja, geht an die gleiche Stelle und schreibt direkt vor Ort eine Modreq:

/modreq Ich habe dich gefunden!

Ist das korrekt, bekommt ihr den Preis frei Haus geliefert.

Aber aufgepasst, ihr habt nur einen Versuch.

Die Suche gilt jedes Mal nur bis zur Herausgabe der nächsten NCT.

Diesmal bin ich mal wieder durch die Corplande gestreift – und zwar in Gegenden, wo ich schon lange nicht mehr war. Hier mache ich Pause in luftiger Höhe. Aber wo bin ich?



Als Preis gibt es wieder die ‚Wo bin ich?‘-Trophäe und eine spannende Überraschungs-Kiste.



Viel Erfolg!



Und hier die Auflösung vom letzten Mal:



Das letzte Mal habe ich mich auf einer Bank im neuen Bahnhof von Lystra ausgeruht und bin natürlich prompt eingeschlafen. Er liegt direkt unterhalb des historischen Lystra-Spawns. Da die Burg unter Denkmalschutz steht, musste der Bahnhof unterirdisch angelegt werden. Anschauen lohnt sich. Hin kommt ihr entweder schnell mit `/lystra` und dann runter zum Bahnhof laufen (ist ausgeschildert) oder stilvoll mit der Bahn vom Hauptbahnhof in Richtung Industriegebiet und dort umsteigen in Richtung Lystra.

Diesmal haben mich 14 Corpler:innen gefunden:

Anexa * BarSerkr * Co1909 * DeadlyRedRose * derSeb_*
DiggiSmalls * florian_de * Jessie1810 * joluschr * KPWAG_*
LunaMond * Rabenherz * RoteWitwe * Tobibbel *



Glückwunsch!

Verfasst von Lotta

Rätselspaß #4

Finde die Unterschiede



A B C D E F G H I J K L M N O P Q R




Die beiden obigen Bilder unterscheiden sich in 10 Punkten. Finde die entsprechenden Felder und merke dir die Koordinaten. Das Lösungswort bildet sich nur aus den Buchstaben, von oben nach unten, von links nach rechts, gelesen. (Bsp: 3N-6C-7T → NCT). Hol dir deine Belohnung im entsprechenden Shop in der ersten Etage des NCT Towers ab.

Ausgabe 184 – Auflösung: Das Lösungswort war **Ostersonntag** – 11 Spieler:innen holten sich die Preiskiste.

NCT-Bildersuche #20

Für aufmerksame Leser:innen



Wer sucht, der findet ...

1. Findet die unten abgebildeten Bildausschnitte auf den Seiten dieser NCT-Ausgabe.
2. Merkt euch zu jedem Bild die entsprechende Seitenzahl.
3. Fügt alle Seitenzahlen aneinander, um die Lösungszahl zu erhalten.
4. Geht in die erste Etage des NCT-Towers und gebt die Lösungszahl dort im Passwortshop ein, um eine Überraschung zu erhalten.

Bildausschnitte in der gesuchten Reihenfolge:



Wir wünschen viel Spaß beim Suchen!

Übrigens:

13 Leser:innen holten sich die Belohnung zur letzten Ausgabe ab.



Verfasst von Anexa

Witze des Monats



Was ist ein Keks unter einem Baum?
Ein schattiges Plätzchen!

Welche Glocken läuten nie?
... Die Osterglocken.



Woran erkennt man, dass es langsam
Frühling wird?
Der liebe Nachbar bringt den
Schneeschieber zurück und fragt, ob er
sich mal den Rasenmäher ausleihen
kann.

Zusammengestellt von Florian

New Corp Times #185

Mitwirkende

Redaktionsleitung:
LottaXL

Texte:
Anexa
florian_de
LottaXL
PiraSiralys
RoteWitwe
xDesyyx

Bilder:
Anexa
florian_de
LottaXL
RoteWitwe
xDesyyx

Sitz der Redaktion:

NCT-Tower
Unter den Linden 8
Corp-City