



Goodbye 2025!

- 2 -

Serverinfos

Kleines Idyll auf dem Meer



Zum Verkauf!

- 21 -

Deine Homes



Es gibt jetzt kaufbare Homes!

- 23 -

Winter Survival Event



Überleben bei eisigen Temperaturen

- 25 -

Kompaktwissen



Alles rund um unsere Custom Items!

- 29 -

Votemeister



Die Gewinner der letzten Voteperiode!

- 31 -

Corp-Ticker



Die kürzesten Nachrichten in den Nachrichten!

- 32 -

Aktuelles

Weihnachten ist nun vorbei



Rückblick mit Statistiken und Lösungen!

- 9 -

Weihnachtsrallye



Die Auflösung!

- 12 -

Heiraten auf Corp



Neuigkeiten für alle Verheirateten!

- 20 -

Foto-Knips – ein bekanntes Gesicht im End	- 35 -
Lost Places – findest du das verlorene Blatt?	- 36 -
Wo bin ich? Ein ziemlich gemütliches Päuschen	- 38 -
Rätselspaß – Ein Kreuzworträtsel rund um Corp	- 40 -
Bildersuche – Für aufmerksame Leser:innen	- 41 -
Witze – Mal wieder das Letzte	- 42 -

A wie Aprilscherze

Neben dem klassischen „Hier wirst du Admin“-Knopf, der einen bei Benutzung als „dumm“ outete, wurdet ihr unauffällig als Werbeträger missbraucht. Es gab beim Joinen den Custom-Helm „CorpiumMaske“ mit Werbung auf den Kopf. Außerdem fuhr unerwartet der Polarexpress. Allerdings kam man bei der Wanderung über das Zugdach nie ans Ziel. Am meisten Wellen geschlagen hatte allerdings die Ankündigung, dass wir CloudStorage aus Performance-Gründen wieder abschaffen und alle Mitglieder ihre Items in Kisten umlagern sollten. April, April!



B wie Bauwerke

Der Vulkan im Nord-Osten, der Einstieg in den Nether, der Aussichtsturm, der Campingplatz und mehr ... die Liste der neuen Bauten ist lang. Zahlreiche Architekt:innen haben sich auf Corp verewigt und unsere einzigartige Welt erweitert.



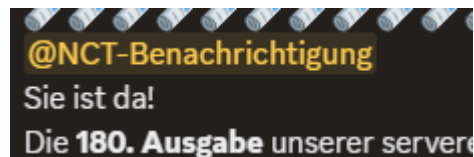
C wie Custom-Items

Jede Menge neue Custom-Items sind dazu gekommen. Der Architektenhandschuh, das Dimensionsrelais und auch die Schriftrollen des vergessenen Wissens und ihre Fragmente, die leeren Seelenfragmente in allen Größen und dazu die passenden Verzauberungsbücher „Zerschmettern“ und „Seelenfresser“ haben das Spielerlebnis auf Corp noch interessanter gestaltet. Zudem haben alle Verzauberungsbücher aller Stufen ein optisches Update erfahren und deren Stackgröße wurde auf 8 erhöht. Mit dem „Elixier der ewigen Jugend“ könnt ihr fast alle eure Mobs in Babys verwandeln. Viele Custom-Rüstungen und -waffen haben eine optische Überarbeitung erfahren. Passend zum Kupfer-Update gibt es nun auch einen Kupferhammer, eine Riesen-Kupferschaufel und einen Kupfermeißel.



D wie Discord

Wir haben vier neue Discord Rollen eingeführt: Event, NCT, dev-blog und HP-Artikel. Diese dienen ausschließlich dazu, gezielt Benachrichtigungen zu erhalten. Ihr könnt euch die 4 neuen Rollen selbst zuweisen in dem Bereich *Kanäle und Rollen*.



E wie Events

Das ganze Jahr über gab es regelmäßig kleine und große Events. Die Jahreszeiten-Events zu Ostern, Halloween und Weihnachten waren ein echtes Erlebnis. Ihr habt hoffentlich fleißig Eventmarken gesammelt!

F wie Fristen

Die Treue unserer Langzeitmitglieder wird jetzt durch eine verlängerte „Schonfrist“ vor einem Reset bei Abwesenheit ohne Abmeldung belohnt. Diese wurde an die Ränge angepasst:

- 1 Monat für **Mitglieder**,
- 2 Monate für **Pro-Mitglieder**,
- 3 Monate für **Ehren-Mitglieder**,
- 4 Monate für **Super-Mitglieder**,
- 5 Monate für **Eliten**,
- 6 Monate für **Legenden** und
- 7 Monate für **Urgesteine**.



G wie Gemeinschaft

Das vergangene Jahr hat wieder viel Spaß gemacht und das lag vor allem an unserer tollen Gemeinschaft auf Corp.

H wie Home-Plugin

Unser Home-Plugin war veraltet und uns fehlten ein paar nette Funktionen. Deshalb hatte unser TECH Richie932 ein eigenes Home-Plugin programmiert, das sich auch optisch an die CORP eigenen GUIs anpasst.



Q wie Idyllica West



Im Sommer wurde Idyllica um Idyllica-West erweitert und somit die Lücke zwischen Symphonia und dem alten Idyllica geschlossen. Es entstanden 37 neue Grundstücke mit lockerer Custom-Bepflanzung rund um die oberirdische Bahnlinie von Idyllica zum Mesa-Bahnhof. Der kleine Provinzbahnhof „Idyllica West“ sichert die Nahverkehrsanbindung in diesem Bereich.

J wie Jobs

Während wir im Hintergrund weiterhin am neuen Job-System arbeiten, öffneten wir seit dem 17. Mai für alle die Möglichkeit, einen zweiten Job auszuwählen.

Damit brachten wir frischen Wind und ein wenig Abwechslung in den Alltag, um die letzten Monate des aktuellen Job-Systems gemeinsam einzuläuten.



K wie Kommunikation




Wir haben auch im Jahr 2025 versucht, möglichst transparent mit euch zu sein. Sei es durch begründete Regeländerungen, detaillierte Changelogs im Dev-Blog, regelmäßige Eventankündigungen und vieles mehr. Wir hoffen diesen Standard für das kommende Jahr aufrecht zu erhalten!

L wie Luxus

Darf's ein bisschen mehr sein? Letztes Jahr haben wir sieben Hammer-GSe (schon qualitativ bebaute Grundstücke), zwei Inseln und zwei Landsitze an Corpler mit passendem Geldbeutel veräußert. Das Kaufrecht wurde fair an Kaufwillige verlost.



M wie Magie



Mit den neuen Verzauberungen „Zerschmettern“ und „Seelenfresser“ gibt es zusammen mit der Verzauberung „Enthaupten“ nun drei eigene

Verzauberungsbücher auf Corp, die das Spielerlebnis noch spannender machen.

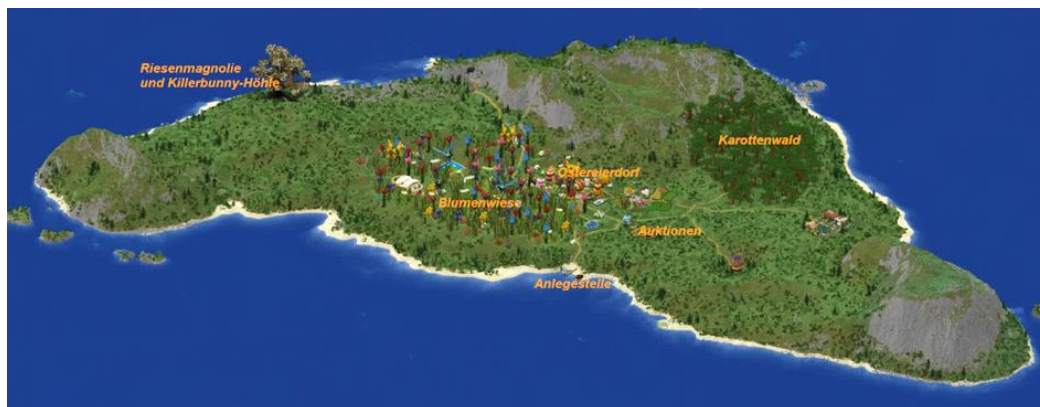
N wie New Corp Times

Zwölf Mal hat die Redaktion euch im vergangenen Jahr über alle wichtigen und interessanten Ereignisse auf Corp informiert!

Zwölf Mal ratterten die Druckmaschinen der servereigenen Zeitung und dokumentieren die Geschichte von Corp. Zwei neue Rubriken haben Einzug gehalten in die NCT: Lost Places und Custom-Item - Kompaktwissen



O wie Osterinsel



Dieses Jahr zu Ostern gab es etwas ganz Besonderes: Zum ersten Mal öffnete die Osterinsel ihre Tore. Schon beim ersten Blick vom Steg aus konnte man erkennen, dass diese Insel einiges zu bieten hatte. Farbenfroh und voller Leben präsentierte sich die Landschaft, und schnell war klar: Hier gibt es viel zu entdecken – vom gemütlichen Osterdorf über den staubigen Steinbruch bis hin zum großen Karottenwald. Und wer mutig genug war, fand sogar den Eingang zur berühmten Killerbunny-Höhle! Die Insel, welche von der echten Osterinsel inspiriert ist, wurde von BarSerkr entworfen und vielen fleißigen Helfer:innen liebevoll bebaut.

P wie Posthome

Ein Posthome ist seit dem 1. Mai letzten Jahres Pflicht. Deshalb bitten wir euch, ein passendes Post-Home für die Anlieferung von Preiskisten einzurichten. Dafür einfach an einer passenden Stelle [/sethome post](#) eingeben. Das würde uns die Arbeit enorm erleichtern. Wenn ihr kein Post-Home habt, behalten wir uns vor, Gewinne nicht auszuliefern. Sollte sich das Post-Home auf fremden GSen, öffentlichem Grund oder in den Farmwelten befinden (ja, sogar das ist schon vorgekommen!), stellen wir die Lieferungen genau dort hin.



Q wie Qualität

Qualität wird auf Corp großgeschrieben. Sowohl baulich, als auch technisch, haben wir versucht, mit der Zeit zu gehen und die Talente unter den Corpler:innen mit speziellen Rechten und Möglichkeiten zu fördern.

R wie Rattige Spiele

Drei kleine Minispiele aus Rattenhand erfreuen uns seit letztem Jahr: Lottas Eislauf, das Wüstensuchspiel und ein neues TNT-Run mit neuen Maps und Zuschauerraum. Erschaffer dieser entzückenden Kreationen ist kein anderer als unser rattiger HexaPentol.



S wie Sonnenberg

Sonnenberg ist in Richtung Nord-Westen wesentlich größer geworden. Aber nicht nur das. Sonnenberg war immer ein Ortsteil von Corp-City und von der Grundstücksbezeichnung gehörte es inoffiziell auch zur Stadt. Das ist nun anders.

Sonnenberg ist nun ein echtes eigenes Wohngebiet mit eigener GS-Bezeichnung und eigenem Wohngebietsschild.

Eine weitere Neuerung sind die Grundstücksgrößen. Es gibt nun Sonnenberg-M und Sonnenberg-L GSe. M hat eine Größe von 55x55 Blöcken und kostet 100.000 CT.

L hat eine Größe von 78x78 oder

rechteckig 52x117 Blöcken und kostet 200.000 CT.

Die Custom-Landschaft ist jetzt abwechslungsreich von relativ flach über moderat bis sehr anspruchsvoll hügelig.



wie Team

Auch im Jahr 2025 hat unser Staffteam wieder ganze Arbeit geleistet! Leider verlassen mussten uns nach fast zwei Jahren unser Supporter Pandawr, nach über sechs Jahren unser Baumeister __Lemming__, nach einem Monat unser Azubi KumpelSack und nach über acht Jahren unser Supporter PixelWorker. Neu willkommen heißen durften wir RoteWitwe als Journalistin, xDesyyx als Journalistin und florian_de als Supporter. Damit sind wir nun mit LottaXL als Admin, aerulion und Rereg als Dev, kikelkik als WebDev, Richie932 als Tech, Anexa, Jessie1810 und CreepyHDTV als Supporter, BarSerkr, Tolkier und Rabadac als Baumeister und PiraSiraly als Journalist insgesamt 15 Staffler zuzüglich unserem inoffiziellen rattigen Spieleentwickler HexaPentol. Danke für eure Zeit und euer Engagement!


wie Updates

Vom 1.21.4 Update bis zum 1.21.11 Update. Das hat das Spielerlebnis auf Corp verändert und dem Server einiges an technischen Anpassungen abverlangt. Wir sind gespannt, was die Zukunft bringt.



wie Virtuelle Leuchtf Feuer

Virtuelle Leuchtf Feuer für euer GS braucht ihr seit letztem Jahr nicht mehr zu beantragen, sondern könnt sie ganz einfach bei /m unter dem Unterpunkt *Grundstücks Menü* selber kaufen und verwalten. Jeder Effekt kostet 1 Leuchtf Feuer und 5.000 CT und kann nach Belieben an- und ausgeschaltet werden.




wie Warps

In einer großen Aufräumaktion gingen wir im Sommer unser Warp-System an. Für mehr Übersicht und Einheitlichkeit wurden Warps zusammengefasst, gelöscht oder durch Warpschilder und Travel-Punkte ersetzt.

wie XP

Sowohl die Erschafferschmiede als auch der Amboss und der Zaubertisch verbrauchen bei uns keine Level mehr, sondern das XP-Punkt-Äquivalent von Level 0 bis zum erforderlichen Level. Das bedeutet, ihr könnt bedenkenlos mit ein paar hundert Leveln zum Zaubertisch gehen, ohne viel XP zu verschwenden.



y wie Big sister is watching YOU!

Artdeko hat einen neuen Modus, den Resize-Modus.

Zum diesem Modus wechselt man mit **/ad mode resize** oder kurz **/ad m r**.

Dieser Modus funktioniert nur mit einer Single-Auswahl. Mit dem Scrollen des Mausekaders könnt ihr dann einfach euren Rüstungsstand von winzig klein bis riesengroß skalieren. Ein Beispiel seht ihr im Spawn.



3 wie Zukunft

Gemeinsam schauen wir aufregenden Monaten im Jahr 2026 entgegen. Die Versionsupdates und einige ehrgeizige Pläne versprechen spannend zu werden.

Verfasst von Lotta, aerulion und Anexa



Hier könnte dein Leserbrief stehen!

Hast du etwas zu einem Beitrag zu sagen?

Weißt du etwas Lustiges aus der Corp-Welt zu erzählen?

Hast du Vorschläge, Kritik oder Fragen?

Dann bist du hier richtig!

Einfach deinen Leserbrief als PM im Forum an LottaXL senden.

Die Redaktion der NEW CORP TIMES behält sich vor, Leserbriefe zu kürzen.

Der Inhalt der Leserbriefe gibt nicht die Meinung der Redaktion wieder.

Aktive Weihnachten auf Corp

Und ihr habt mitgemacht!



Bild von Yoshi_exe – Blick auf die Weihnachtsinsel mit Burg, Hafen und Weihnachtsdorf

Die Weihnachtszeit ist nun vorbei und auch auf Corp kehrt langsam wieder der Alltag ein. In den vergangenen Wochen gab es wieder einige weihnachtliche Aktionen, an denen viele von euch teilgenommen haben. Bevor wir die Weihnachtszeit jetzt endgültig hinter uns lassen, wollen wir nochmal einen Blick zurückwerfen und einiges auflösen.

Am 06.12. war der **Nikolaustag** und natürlich gab es auch hier bei uns ein kleines Geschenk für euch. Der Inhalt bestand aus Äpfeln, Keksen, Zuckerstangen und der brandneuen Loot Rune, die besonders für die Corpler:innen, die den Loothunt gemacht haben, interessant ist. Insgesamt haben sich 47 Corpler:innen das Nikolausgeschenk abgeholt. Wer das Nikolausgeschenk verpasst hat, kann sich die Lootrune aber auch für 25.000 CT bei Felicia im Feenbrunnen kaufen.

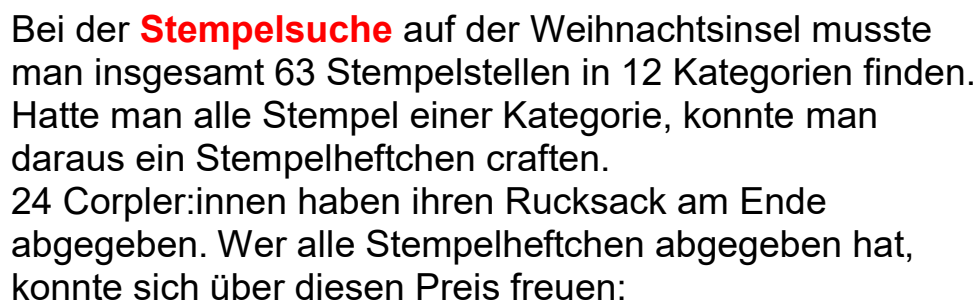


Auch an **Heiligabend** gingen wir Corpler:innen nicht leer aus. Der Weihnachtsmann hat am Spawn mit seinem Schlitten einen kleinen Zwischenstopp gemacht und uns ein Geschenk dagelassen. Dieses



bestand aus Zuckerstangen, Tränken, Hexenmoos und der neuen Trankflasche. 42 Corpler:innen haben sich das Weihnachtsgeschenk abgeholt.

C O R P W Ü N S C H T
F R O H E W E I H N A C H T E N



Die **Geschenkesuche im Dunklelfordorf**


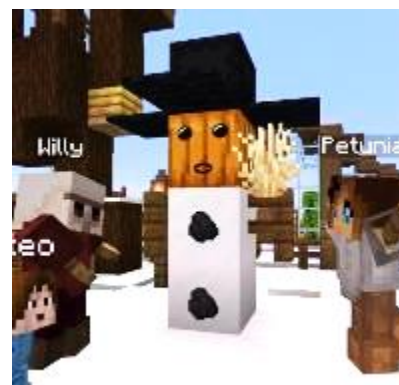
war wirklich schwierig. Immerhin 11 tapfere Corpler:innen haben durchgehalten und sich den Preis geholt. Im ganzen Dorf versteckt waren 7 rote, 8 blaue, 9 grüne und 3 gelbe Geschenke. Somit lautete das Passwort 7893.



Einen **Engel fürs Christkind** haben insgesamt 11 Leute gebaut. Dafür haben sie vom Christkind ein Dankeschön erhalten:



Bei der diesjährigen **Weihnachts-Rallye** haben insgesamt 17 Leute ein Lösungs-Buch abgegeben. Nähere Infos zur Rallye, die Lösung und die Gewinner:innen gibt es im Extraartikel.



Und dann war da noch die **Geschenkesuche in der NCT**.

Da haben leider nur neun Leser:innen mitgemacht und auch auf Anhieb die 75 versteckten Geschenke gefunden. Dafür gab es ... Geschenke! Einen schicken roten Geschenk-Dekokopf und den seltenen Helm „Rotes Geschenk“ mit +4 Rüstung und +4 Maximale Gesundheit.



Weihnachts-Rallye 2025

Der Weg zur Lösung

Zur diesjährigen Weihnachts-Rallye schickte Amelia ihre Freunde Petunia und Willi auf die Weihnachtsinsel, damit die beiden ihren Jahrestag mit einem besonderen Abenteuer bestreiten konnten.

Auf ihrer Reise galt es, vier Wege zu meistern und jeweils vier Aufgaben zu lösen. Am Ende jedes Weges gab es einen Hinweis zum Abgabeort der Rallye und der Abschlussparty mit allen Freunden.

Der Weg der **Sicht**

Aufgabe A1 – Original und Fälschung

„Habt ihr einen genauen Blick? Links seht ihr das Bild „Verschneite Dorfidylle“ von meiner Großmutter *Laura*. Rechts daneben eine Fälschung. Acht Details sind falsch!“

Frage: Findet die 8 Unterschiede!

Lösung:



Aufgabe A2 – Mexikanische Eulen

„Diese Aufgabe hat Bastiano gefallen. Euch hoffentlich auch! Mexikanische Eulen haben sich hier auf der Weihnachtsinsel angesiedelt. Stellt euch genau auf den roten Block und schaut, wie viele Eulen ihr entdecken könnt.“

Frage: Wie viele mexikanische Eulen sieht man NUR genau vom roten Block aus?

Antwort: 9

Aufgabe A3 – Mine

„Dies ist eine verlassene Sternscherben-Mine. Einige Sternscherben wurden vergessen. Sucht und zählt sie. LG A.“

Frage: Wie viele Sternscherben sind noch in der Mine?

Antwort: 26 Sternscherben



... und 19 Ratten

Aufgabe A4 – Schneemann

„Hallo, erkennt ihr das Bild? Das ist der Schneemann, den ihr im letzten Winter auf eurem GS in Sonnenberg zusammen mit eurem Sohn Mateo gebaut habt. Ich habe lange versucht, ihn nachzubauen. Am Ende habe ich es geschafft. Findet ihr ihn?“

Frage: Welcher Schneemann ist die exakte Kopie vom Bild?

Antwort: Schneemann 9



Der Weg der Logik

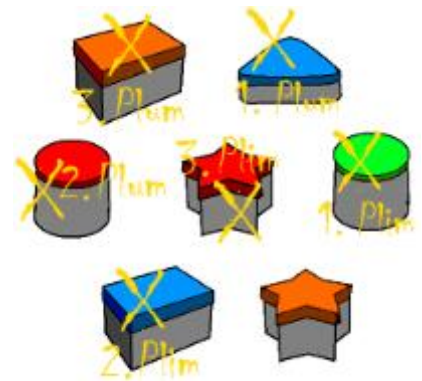
Aufgabe B1 – Küche

„Schaut euch meine zwei Küchenhelfer an, ständig wollen sie naschen. Deshalb habe ich meine Plätzchen in einer dieser Keksdosen hier versteckt. Um die Beiden zu ärgern, habe ich Plim die Form der Keksdose verraten, dem Plum die Deckelfarbe. Aber die Zwei dürfen sich gegenseitig nichts verraten.

Na mal schauen, wie schlau die Beiden sind!“ Bäcker Lindemann schaut Plim und Plum lachend an:

"Kennt einer von euch die richtige Dose?" - Beide schweigen. - "Wie sieht es jetzt aus?" - Keine Antwort. - "Und jetzt?" - Immer noch Stille. - "Also, in welcher Dose sind die Kekse?", fragt er ein letztes Mal.

Beide Lehrlinge zeigen auf dieselbe Dose.



Frage: Auf welche Dose (Farbe und Form) zeigen die zwei?

Antwort: Die sternförmige Dose mit orange/braunem Deckel

(Idee: Nach der ersten Frage kann Plim die grüne Dose ausschließen und Plum die dreieckige Box, da der jeweils die einzigartige Eigenschaft sofort benannt hätte... usw.)

Aufgabe B2 – Höhlentiere

"Schaut mal durch das Fenster. Eine kuriose Sache. Vor ganz genau 5 Tagen haben wir hier einen Zugang zu einem in sich abgeschlossenen Höhlensystem gefunden. Dort lebten Eiswölfe, Merinoschafe und Kristallskorpione. Wir haben sie genau beobachtet:

Jeden Morgen um 9 Uhr riss jeder Wolf genau ein Schaf.

Jeden Mittag zertrat jedes Schaf genau zwei Skorpione.

Und jeden Abend versetzte jeder Skorpion genau einem Wolf einen tödlichen Stich.

Heute morgen, am 5. Tag, um 6 Uhr lebte nur noch ein Wolf", erklärt Prof. Ringelnatter.

Frage: Wie viele Tiere von jeder Art lebten am 1. Tag um 6 Uhr morgens noch in der Höhle?

Antwort:

Tag 1: **6:00 Uhr - 9 Wölfe, 14 Schafe, 16 Skorpione**

morgens: 9 Wölfe, 5 Schafe (9 gefressen), 16 Skorpione

mittags: 9 Wölfe, 5 Schafe, 6 Skorpione (10 zertrampelt)

abends: 3 Wölfe (6 gestochen), 5 Schafe, 6 Skorpione

Tag 2:

morgens: 3 Wölfe, 2 Schafe (3 gefressen), 6 Skorpione

mittags: 3 Wölfe, 2 Schafe, 2 Skorpione (4 zertrampelt)
abends: 1 Wolf (2 gestochen), 2 Schafe, 2 Skorpione

Tag 3:

morgens: 1 Wolf, 1 Schaf (1 gefressen), 2 Skorpione
mittags: 1 Wolf, 1 Schaf, 0 Skorpione (2 zertrampelt)
abends: 1 Wolf, 1 Schaf, 0 Skorpione

Tag 4:

morgens: 1 Wolf, 0 Schafe (1 gefressen), 0 Skorpione
mittags: 1 Wolf, 0 Schafe, 0 Skorpione
abends: 1 Wolf, 0 Schafe, 0 Skorpione

Tag 5 : **6:00 Uhr - es lebt noch 1 Wolf**

Aufgabe B3 – Logical: Turmzimmer

Oh je, Prinzessin Else ist außer sich und schimpft: "Nichtsnutze ... mein schönes Turmzimmer so zu verunstalten. Dabei habe ich doch präzise Anweisungen hinterlassen ... Ich will Truhen, Vorhänge, Lampen und Stühle. In blau, hellblau, türkis oder rosa. Einfarbig, gestreift, geblümt oder gepunktet. 1, 2, 3 oder 4 St. Hier mein Zettel:

1. Ich möchte eine gerade Anzahl an einfarbigen Stühlen.
2. Das gestreifte Objekt soll doppelt so oft vorkommen, wie das türkise.
3. Der einzelne Gegenstand soll blau sein, dafür aber nicht gepunktet.
4. Ich will mehr Vorhänge als Truhen, und beide nicht in rosa.
5. Hellblau soll am häufigsten vorkommen.

Ist das denn so schwer?

Willi schaut resignierend zu Petunia. 'Eins nach dem anderen', denkst sie sich ... 'fangen wir mit den Stühlen an.'

Frage: Wie viele Stühle in welcher Farbe und Musterung sind gewünscht?

Antwort:

Objekt	Stuhl	Truhe	Vorhang	Lampe
Farbe	türkis	blau	hellblau	rosa
Anzahl	2	1	4	3
Muster	einfarbig	geblümt	gestreift	gepunktet

Aufgabe B4 – Zuckerstangen-Gleichung


"Hallo! Könnt ihr uns helfen? Oma Lindemann hat uns Kekse versprochen, wenn wir diese Aufgabe lösen. Wir dürfen zwei Zuckerstange umlegen, damit die Gleichung stimmt", seufzt Kling. "Ihr seht klug aus. Ihr schafft das!"

Frage: Wie lautet die richtige Gleichung nach dem Umlegen?

Antwort:

1. $85 - 60 = 25$
2. $95 - 69 = 26$

Interessanterweise gab es sogar zwei Lösungen zu dieser Aufgabe. Selbst Lotta und ich haben nur Lösung eins gefunden, die zweite wurde von HexaPentol und Panthera_alata eingereicht. Ein dritter Lösungsvorschlag konnte nicht gewertet werden, da mehr als zwei Zuckerstangen umgelegt wurden.



Der Weg der Worte

Aufgabe C1 – Wörter suchen

Kieselbart: "Ich soll euch von Amelia dieses Poster geben. Es ist ein Rätsel, um Fremden den Inhalt zu verbergen. Ich weiß aber, wie man es löst. Streicht einfach alle Weihnachtsinselbegriffe raus, die sich waagerecht, senkrecht, diagonal, vorwärts und rückwärts verstecken. Die Buchstaben, die übrig bleiben, ergeben von oben nach unten gelesen das gesuchte Wort." Gesucht sind 26 Wörter mit, mindestens 4 Buchstaben.

Frage: Wie lautet das gesuchte Wort?

Antwort: Schlittenhundegespann

Waagerecht:

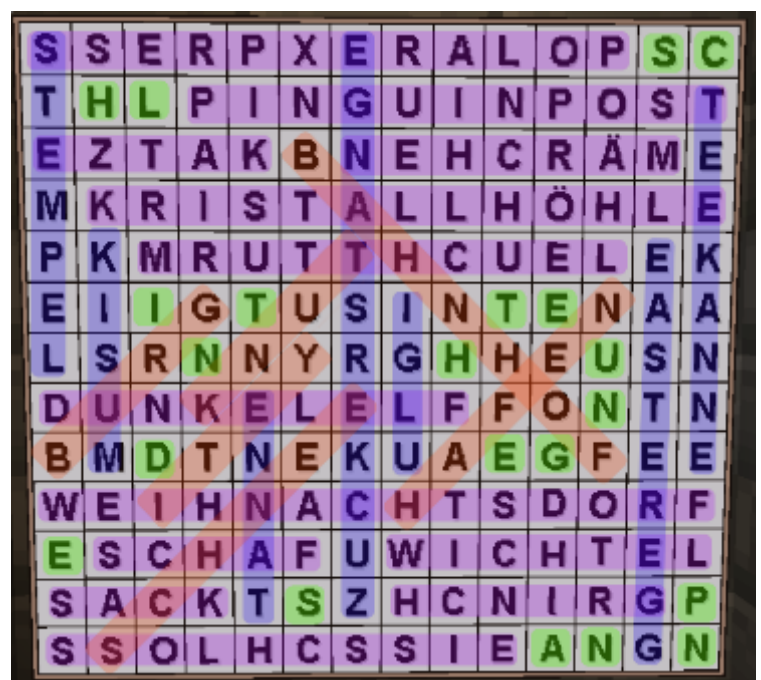
Polarexpress, Pinguinpost, Katze, Märchen, Kristallhöhle, Leuchtturm, Dunkelelf, Weihnachtsdorf, Schaf, Wichtel Sack, Grinch, Eisschloss

Senkrecht:

Stempel, Musik, Tanne, Zuckerstange, Iglu, Easteregg, Teekanne

Diagonal:

Burg, Knut, Yeti, Schnee, Bahnhof, Hafen



Aufgabe C2 – Fichtenzweig

"Ihr Lieben ... bildet aus den Buchstaben des Wortes FICHTENZWEIG so viele Substantive im Singular (Substantivierte Verben gelten auch), wie möglich. LG Amelia"

Frage: Findet Hauptwörter in der Einzahl.

Antwort: Zwar haben wir nicht alle eingereichten Wörter gelten lassen, jedoch bekam jeder einen Punkt für diese Aufgabe, der mindestens 10 Wörter gefunden hat.

Hier eine kurze Statistik:

890 Wörter wurden insgesamt ausgewertet

161 einzigartige Wörter wurden dabei gefunden.

82 gültige Wörter hat RoteWitwe gefunden – Rekord!

22 Wörter ließen wir nicht gelten (Abkürzungen, Eigennamen, Adjektive, falsche Buchstabenwahl...) z.B.: Eichenzweig, Enten, wenig, Zwerg, Elch, GIF, Inge

11 von 12 Buchstaben nutzt das längste gefundene Wort: Feingewicht

9 Wörter wurden nur einmal eingereicht

2 Wörter fand jeder Teilnehmer: Eiche, Zweig

Für eure Mühen gibt es auch eine Belohnung: Wer mehr als 30 Wörter eingereicht hat, bekommt einen kleinen Preis mit Fleißsternchen, für mehr als 60 gibt es sogar zwei Fleißsternchen. Lasst euch überraschen!

Aufgabe C3 – Wortpaare

"Seid ihr wortgewandt, Willi und Petunia? Dann füllt passende Buchstaben in die Mitte, so dass sie sowohl mit den vorderen, als auch mit den hinteren vorhandenen Buchstaben sinnvolle Wörter ergeben. Die Anzahl der Buchstaben ist vorgegeben. Zum Beispiel: AP __ _ DER -> + FEL = **APFEL** und **FELDER**. Die eingefügten Buchstaben ergeben der Reihe nach gelesen das Lösungswort."

Bei mehreren Möglichkeiten ist die zu wählen, die zu einem sinnvollen Lösungswort führt.

Frage: Wie lautet das Lösungswort?

Antwort: TANNENBAUMBRAND

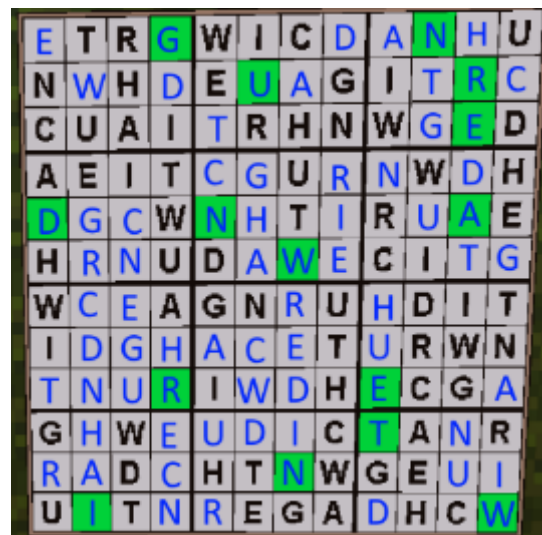
Mu T orte	Mil AN ode	Hor N iete
Rob E immer	Dor N arbe	Tu BA ll
Dat UM kreis	Kor B ote	Hafe R ot
Klim A uge	Nebe N eben	Kin D ose

Aufgabe C4 – Sudoku

"Und hier ein besonders großes Buchstaben-Sudoku für euch. Einfach lösen nach den üblichen Sudoku-Regeln. Das Lösungswort ergibt sich aus den Buchstaben in den grünen Feldern, rückwärts von unten nach oben gelesen. Viel Spaß, Amelia."

Frage: Wie lautet das Lösungswort?

Antwort: Winterwanderung



Der Weg der Bewegung...

... ihr habt ihn gefunden. Nun sollt ihr euch prüfen, vielleicht über Stunden?

Vier Übungen warten, euer Können zu testen. Schafft ihr sie allein, zählt ihr zu den Besten.

Drum eifrig ans Werk, ein jeder für sich. Wer würdig sich zeigt, der wahr sein Gesicht.

Aufgabe D1 – D4

Am Ende eines jeden Parcours befand sich eine goldene

Druckplatte. Nur wer diese im Zuge der Rallye betreten hat, wurde in die Wertung für die jeweilige Aufgabe aufgenommen. Wer nur die "Lösungsworte" in sein Buch geschrieben hat, bekam leider keine Punkte. (Siehe Hinweisschilder)



Der Zieleinlauf

Wer jedem Weg bis zum Ende gefolgt ist, erhielt insgesamt vier Puzzlestücke einer Karte. Diese führte uns (nach Abgleich mit der großen Karte im Weihnachtsdorf) zu einer Bucht an der Westküste der Weihnachtsinsel.



Hier ging es dann zur familiären Weihnachtsfeier von Amelia und Bastiano und zum Ende der Rallye.



Die Gewinner

1. Platz (16 & 15 Punkte)

BarSerkr, Co1909, HexaPentol, Jessie1810,
JuniMarie, RoteWitwe, Smilla93

2. Platz (14 & 13 Punkte)

florian_de, MarcRnt, Panthera_alata, Tobibbel, xDesyyx

3. Platz (12 & 11 Punkte)

Baumbart, KumpelSack

Wie immer haben wir uns über euren Feedback gefreut!

Da habt ihr wieder eine sehr schöne Rallye auf die Beine gestellt – hat Spaß gemacht :)

War eine sehr schöne Rallye und mit bekannten Aufgaben.
Hat sehr viel Spaß gemacht :D

Die Rallye hat viel Spaß gemacht, ich würde mir die Wimmelbilder nur gerne etwas anders wünschen irgendwie als Website/Pdf oder so. Je nach Bildschirm Auflösung und eingestellter FOV ist das manchmal schwierig zu sehen/zu

vergleichen.

Am Meisten hat mir Der Weg der Bewegung und der Weg der Logik gefallen.


Danke fürs anpassen der Rallye :)

War wie immer ein schönes, zeitraubendes Erlebnis :)
Ich liebs!

Verfasst von Anexa

Neuigkeiten für Verheiratete

... und auch Heiratswillige



Das Hochzeitsplugin war bisher ein „Fremd-Plugin“. Nun hat aerulion ein eigenes Plugin für Corp geschrieben. Für uns erleichtert es einige interne Dinge, was das Verheiraten und Scheiden betrifft. Für euch ändert sich fast nichts. Im Gegenteil.

Bei `/marry list` werden nun nicht nur die Pärchen aufgelistet, sondern auch gleich noch die Jubiläen, die sie schon erreicht haben.

```
▶ LottaXL & HexaPentol (Diamantenes Jubiläum)
▶ ChoJochan & 2beFlo (Diamantenes Jubiläum)
▶ Lea_0404 & Raptus0404 (Diamantenes Jubiläum)
▶ Sennara & kikelkik (Goldenes Jubiläum)
▶ Sankra2508 & Doomcraft282 (Goldenes Jubiläum)
▶ Jessie1810 & BarSerkr (Silbernes Jubiläum)
▶ Txnix & Lela (Silbernes Jubiläum)
▶ RotelWitue & KumpelSack (Kein Jubiläum)
▶ Lazuliii & elifannt (Kein Jubiläum)
▶ xDesuux & Tolkier (Kein Jubiläum)
```

Auch im ingame-Chat seht ihr nun, wenn ihr mit der Maus über einen Namen hovers, nicht nur ob und mit wem jemand verheiratet ist, sondern auch das erreichte Jubiläum.

```
✎ LottaXL
Beruf: [Gärtner Jäger]
Verheiratet mit: HexaPentol (Diamantenes
Jubiläum)
```

Die schönste Änderung betrifft aber die Ringe. Diese sind keine x-beliebigen Dekoköpfe mehr, sondern einzigartige Custom-Items, die einen Diamantring in einer edlen Schmuckschatulle darstellen.

Es gibt die „normalen“ Hochzeitsringe zur grünen Hochzeit und welche für die Silberne (25 Monate), Goldene (50 Monate) und Diamantene (75 Monate) Hochzeit.



Ob in einem Rahmen auf der Anrichte oder in der Hand - sie machen ordentlich was her! Eure alten Ringe aktualisieren sich automatisch. Habt ihr sie in Rahmen, dann einmal kurz in die Hand nehmen.

Kleines Idyll auf dem Meer

... und vielleicht bald dein



Wir bieten euch eine wirklich hübsche Insel. Sie ist wie ein Glückskeks geformt und hat einen lichten Wald mit schönen Custombäumen und Büschen. Einige Tiere haben sich schon angesiedelt. Die Insel bietet genug Sandstrand, um entspannt den Liegestuhl rauszuholen.





Ein Highlight ist auch die Unterwassergruft. Sie bietet viel Potenzial für kreative Ideen.

Schaut euch die Insel an bei ***/warp insel***.

Die Insel hat inklusive Wasserfläche eine Größe von $89 \times 86 = 7.654$ Blöcken. Auf ihr sind 100 Tiere, 150 Trichter und 300 Rüstungsstände erlaubt.

Wir verkaufen diese Insel für einen Festpreis von **1.000.000 CT**.

Jeder, der Interesse an der Insel hat, schreibt eine Modreq:
/modreq Insel 7 – Ich bin dabei!

Am Freitag, den 23.01. um 20 Uhr wird dann aus allen Interessenten der neue Besitzer – vorausgesetzt, er hat genug Geld auf dem Konto - bei ***/warp los*** ausgelost.

WICHTIG: Falls ihr die Insel mit mehreren Leuten gemeinsam kaufen möchtet, schreibt bitte, wer Owner und wer Member wird. Der zukünftige Owner muss den gesamten Kaufpreis auf seinem Konto haben.

Wir weisen darauf hin:

Inseln dürfen von Mitgliedern nur ausschließlich an den Staff zurückverkauft werden.

Dafür bekommt man aber 100% seines Geldes zurück.

Die Objekte werden dann (entweder resetet oder bei qualitativer Bebauung auch bebaut) erneut versteigert oder verlost.



Verfasst von Lotta

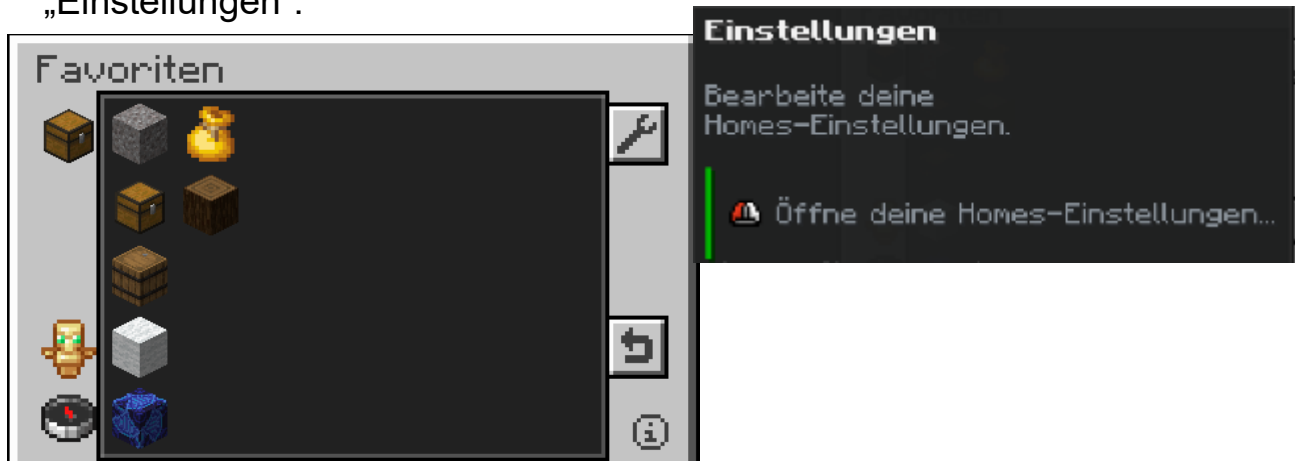
Infos in eigener Sache: kaufbare Homes

Exquisit ab Ehren-Mitgliedern

Alle Corpler:innen ab dem Rang Ehren-Mitglied haben dank Richie, unserem TECH, ein neues Feature erhalten!

Kaufbare Homes

Wer dringend mehr Homes braucht, kann diese nun käuflich erwerben. Öffnet eure Homes-Gui mit `/homes` und klickt dort oben rechts auf „Einstellungen“.



Dort ist ein weiterer Button hinzugekommen: „weiteres Home kaufen“



Hovert ihr mit der Maus drüber, seht ihr den Preis des nächsten Homes.



Das erste Home kostet 100.000 CT (Ich hatte schon eines testweise gekauft.). Jedes weitere Home kostet mehr.

Hier eine Auflistung:

100.000	Ja, die Homes werden unglaublich teuer.
150.000	Aber sie sind auch ein absolutes Luxusgut.
250.000	Übrigens laufen schon Wetten, wer sich als Erster
350.000	das 29. Home kauft.
500.000	Momentan setzen alle auf PiraSiraly *zwinker*
750.000	
1.100.000	Zur Sicherheit werdet ihr vor dem Kauf noch einmal
1.700.000	gefragt, ob ihr es wirklich kaufen möchtet.
2.500.000	Einmal gekaufte Homes können
3.800.000	nicht zurückgegeben werden.
5.700.000	Zusätzliche Homes bei einem
8.600.000	Rangaufstieg werden zu euren
15.000.000	vorhandenen Homes
20.000.000	hinzuaddiert. Ihr verliert also
30.000.000	keine geschenkten Homes.
45.000.000	
65.000.000	Nun viel Spaß mit eurem
100.000.000	neuen Rangfeature.
150.000.000	
200.000.000	
300.000.000	
500.000.000	
700.000.000	
1.000.000.000	
1.500.000.000	
1.700.000.000	
2.500.000.000	
3.700.000.000	
5.500.000.000	



Plugin von Richie, verfasst von Lotta

Winter-Survival-Event

Spaß mit Herausforderung

Am Samstag, den 10. Januar, stellten sich vier Zweierteams der Herausforderung des Survival-Events. Es gab drei Platzierungen, sodass die besten Teams belohnt wurden. Wer alle 22 Aufgaben erfolgreich meisterte, konnte sich den Sieg sichern.

Die Aufgaben:

Das Haus:

- Es muss monstersicher und freistehend sein.
- Hauptmaterial geschälte Birke
- Dach aus Schnee
- 2 Außentüren
- 1 Terrasse mit Bank u. Tisch
- 3 hellblaue Glasfenster (außen rosa Fensterläden aus Regalen. Innen rosa-weiße Vorhänge)
- 2 blaue Betten
- 1 brennender Kamin im Haus
- 1 Eisbärfell auf dem Boden.
- Küche mit Spüle, Kühlschrank und Herd, Tisch und 2 Stühlen
- 4 Tontöpfe mit verschiedenen weißen u./o. rosa Blumen
- 2 Bilderrahmen mit verschiedenen Mobköpfen

Garten:

- 3 Fässer
- 3 Strohbällen
- 1 Eisskulptur (erkennbar als Tier oder Mensch)
- 1 wärmendes Feuer mit Sitzgelegenheiten

Tiere:

- 3 verschiedene weiße u./o. rosa Tiere
- Unterkunft für die Tiere

Ausrüstung:

- 1 Diaspitzhacke
- 1 Eisenhammer
- 1 Eisenrüstung pro Person
- 1 Stack gebratenen Fisch pro Person

Die Teams:

xDesyyx & Tolkier



KumpelSack & RoteWitwe



LottaXL & Anexa



Tobbibel & Co1909



Nach mehr als 2 Stunden ertönte der erlösende Ruf: „ Fertig!“. Nach einer kurzen Kontrolle der geforderten Aufgaben stand es fest: Den **ersten Platz** sicherten sich **LottaXL** und **Anexa**, die mit beeindruckender Leistung den Sieg holten und satte 100.000 CorpTaler für jedes Teammitglied erhielten.

Der **zweite Platz** ging an **RoteWitwe** und **KumpelSack**, die sich ebenfalls stark behaupteten und für ihre großartige Leistung 50.000 CorpTaler ergatterten.

Den **dritten Platz** sicherten sich **xDesyyx** und **Tolkier**, die sich ebenfalls tapfer durchkämpften und mit 25.000 CorpTaler belohnt wurden.

Obwohl es am Ende nur drei Siegerteams geben konnte, ging das letzte Team nicht leer aus. Während des gesamten Events hatten alle Teilnehmer die Möglichkeit, sich „Extrapunkte“ zu erarbeiten. Diese „Extrapunkte“ konnte man am Ende gegen attraktive Preise eintauschen. Sofern man 50% der 22 Aufgaben erfüllte. So hatte jedes Team die Chance, sich eine lohnende Belohnung zu sichern.



Verfasst von RoteWitwe.

Hier könnte deine Werbung stehen. Möchtest du für deinen Shop oder für etwas anderes werben, melde deine Anzeige im Forum an.

Eine kleine Anzeige ohne Bild kostet 150 CT.
Eine große Anzeige mit Bild kostet 300 CT.

Custom Items (CI) – Kompaktwissen #4

Sammelfieber für alle

Wer in klassischer Minecraft-Manier durch Abbau und Nether pflügt, kann auf Corpium allerhand besondere und nützliche Materialien finden.

Hier eine kurze Übersicht über Mats, die man beim Abbauen finden kann:

Bergbau:



Wolframpulver

Herkunft: 20% Wahrscheinlichkeit aus Tropfstein-Blöcken

Weiterverarbeitung: Wolframklumpen → Wolframbarren

Benötigt für: Verbesserungsartefakte, Infoskop



Roher Malachit

Herkunft: 0,25% Wahrscheinlichkeit aus Kupfererzen

Weiterverarbeitung: Geschliffener Malachit

Benötigt für: Malachitrüstung + Dolch, Klinge, Schild & Bogen



Rheniumstaub

Herkunft: 4,5% Wahrscheinlichkeit aus Eisenerzen

Weiterverarbeitung: Rheniumbarren

Benötigt für: Rheniumrüstung + Klinge, Schild & Bogen, Rahmenschlüssel



Carbonado

Herkunft: 0,268% Wahrscheinlichkeit aus Diamanterzen

Weiterverarbeitung: Verstärkter Carbonado

Benötigt für: Carbonadospitzhacke & Carbonadohammer



Großer Lapis Lazuli → Magischer Lapis Lazuli

Herkunft: 0,59% Wahrscheinlichkeit aus Lapis Lazuli-Erzen

Weiterverarbeitung: Magischer Lapis Lazuli

Benötigt für: Schnelle(r) Carbonadospitzhacke & Carbonadohammer



Lupenreiner Smaragd

Herkunft: 1,3% Wahrscheinlichkeit aus Smaragderzen

Weiterverarbeitung: Magischer Smaragd

Benötigt für: Starke(r) Carbonadospitzhacke & Carbonadohammer

Gärtnern:



Antikes Holz

Herkunft: 0,005% Wahrscheinlichkeit aus Eichen-, Fichten-, Birken-, Tropen-, Akazien-, Schwarzeichen- und Kirschstamm

Benötigt für: Antike Axt



Seltene Fossil → Fossilschaufel

Herkunft: 0,001% Wahrscheinlichkeit aus Sand und rotem Sand

Weiterverarbeitung: Verstärktes Fossil

Benötigt für: Fossilschaufel, Riesige Fossilschaufel

Für Sammler:



Spinnenseide

Herkunft: 7,5% Wahrscheinlichkeit aus Spinnennetzen

Benötigt für: Malachitbogen, Rheniumbogen, Ewiger Gletscherbogen & Ender Bogensehne



Mutierte Warze

Herkunft: 0,003% Wahrscheinlichkeit aus Netherwarzenblöcken

Benötigt für: Warzenhacke

Viel Spaß beim Sammeln!

Votemeister Dezember 2025

Die Verkündung



Ihr habt alle wieder fleißig gevotet. Vielen Dank!
Die Statistik auf der Homepage unter *Ranglisten/Votes* zählte vom 6. Dezember bis zum 9. Januar. Es ist fast unglaublich, wie viele treue Voter:innen wir haben.

Jeder mit mindestens 45 Votes in dieser Voteperiode erhielt diesmal den Votemeister-Preis und auch die Votemeistertrophäe.

Diese Corpler:innen haben es diesmal geschafft:

Votemeister:innen mit mind. 45 Votes

*[_Damina_](#) [Anexa](#) [BarSerkr](#) [Blockstapler23](#) [DeadlyRedRose](#)
[Hille68](#) [Jessie1810](#) [Kairer](#) [Kumpelsack](#) [LadyDarkReed1885](#)
[Legosunny](#) [LottaXL](#) [LunaMond](#) [PiraSiraly](#)
[Purzlein](#) [Rabadac](#) [Rabenherz](#) [Rereg](#) [Rezzmage](#) [Richie932](#)
[RoteWitwe](#) [Tolkier](#) [xDesyyx](#)*

Euer Preis:

- die legendäre Votemeistertrophäe
- 1 Ü-Kiste rund ums Thema Winter u.a. mit
- 2 winterlichen Dekoköpfen und
- passenden Spawneiern

Herzlichen Glückwunsch an die Gewinner! Die Preise wurden frei Haus geliefert. Nun wurde am Freitag, den 09.01.26 bereits der Reset-Knopf gedrückt und ihr habt alle wieder die gleiche Chance, ganz weit nach oben zu kommen und vielleicht das nächste Mal sogar auch zu gewinnen - Die Preise variieren mit jeder NCT.

Am 30. Januar um 23:59 Uhr wird voraussichtlich wieder zurückgesetzt und für die nächste Ausgabe ausgewertet. Da das dann nur 21 Votetage sind, gibt es den Votemeisterpreis ausnahmsweise schon mit 35 Votes.

Voten könnt ihr ingame mit `/vote` oder mit einem Klick auf die Votebuttons auf unserer Homepage. Frohes Voten!



Verfasst und gepackt von Lotta und florian

Corp-Ticker #### Corp-Ticker #### Corp-Ticker

Kurznachrichten für euch - Kurznachrichten für euch - Kurznachrichten

#####

Blocki-Verlosung vom 04.01.2026

Bei der Blocki-Verlosung gab es wieder jede Menge Spenden. Daher konnten wir wieder acht lukrative Truhenpakete verlosen.

Die Glücksfee war diesmal **LottaXL**.

Für diesen Einsatz hat sie ein Glück III-Buch und einen Glückskatzen-Dekokopf erhalten.



Gezogen wurden von ihr:



BarSerkr
Jakob23820
Jessie1810
Kairer
Lea_0404
Merlin1507
TheLXNCE
xDesyyx

**Herzlichen
Glückwunsch!**

Euer Gewinn:
*je 10 1/2 prall
gefüllte
Doppelkisten*

Ihr möchtet beim nächsten Mal auch mitmachen? Ganz einfach:
Die Verlosungen finden immer am ersten Sonntag im Monat statt.
Die nächste Verlosung ist am **Sonntag, den 01.02.26 um 20:00 Uhr**.
Ihr könnt nun wieder etwas bei Blocki im Spawn spenden und natürlich auch bei der Verlosung mitmachen.
Es gibt eine Losstation direkt neben Blocki: Werft dort einfach ein signiertes Buch hinein. Der Wetteinsatz von **7500 CT** wird euch kurz vor der Verlosung abgezogen.

Viel Glück!

#####

Monatsangebote im Super-Tower

Diesmal stehen die Zeichen auf Winter. Passend zum schneereichen Jahresbeginn bieten wir euch eine Selbstbausatz für eine Winterszene „Schneemann bauen“ an. Und das Ganze für unschlagbare 25.000 CT. Vorab anschauen könnt ihr diese wie immer bei */warp bastelbude* und dort dann auf das Klickschild *Super-Tower-Angebote* klicken.



Und ebenfalls passend zum kalten Winter bieten wir euch eine 3x3 Sketchmap mit einem eingefrorenen Wasserfall für nur 9.000 CT an.

Nicht nur für den Kamin könnt ihr ein großes Fichtenholzsortiment „Vom Stamm bis zum Knopf“ für 20.000 CT erwerben. Und das sogar 2-malig!

Als Überraschungskiste gibt es diesmal eine „kalte Kiste“ für günstige 45.000 CT. Lasst euch überraschen.

Auch die Dekoköpfe passen thematisch in die kalte Jahreszeit:



Dies alles natürlich nur, wenn ihr mindestens Super-Mitglied auf Corp seid. Zum Super-Tower kommt ihr mit */warp super*. Dann mit dem Fahrstuhl hoch zum Shop.

#####

Neues Fischangebot

Auch im neuen Jahr 2026 hat sich unser Fischexperte BarSerkr aufgemacht und für euch interessante Fische an Land gezogen. Neue seltene Fische für das 1. Quartal 2026 sind in der Fischhandlung angekommen. Suchst du noch das passende Exemplar für deine Sammlung oder einfach nur einen hübschen Fisch für dein Gartenteich? Dann schau dich in Ruhe um bei */warp fischhandlung*. Vielleicht ist ja das Richtige für dich dabei!




#####

Umbenannter */death* Befehl und andere Command Änderungen

Im Zuge einiger gravierender technischer Umstellungen wurden viele Befehle überarbeitet. Die meisten Änderungen sind nach außen hin weniger relevant.

Eine Ausnahme ist die Umwandlung des Befehls */back death* in einen eigenen Befehl namens */death*. Uns ist bewusst, dass dies bereits die zweite Umbenennung des Befehls in kürzerer Zeit ist. Damals wurde jedoch eine Entscheidung getroffen, die eine ungünstige Abhängigkeit der Befehle */back* und */death* geschaffen hat. Diese Abhängigkeit war technisch nicht durchdacht. Wir hoffen, das bereitet nicht allzu große Umstände.



Des Weiteren wurde der Befehl */moneytop* zu */money top* integriert.

Darüber hinaus wurden einige selten genutzte Aliase entfernt und auf die Varianten reduziert, die schon immer auf der Homepage sowie den Tafeln im Spawn beworben wurden.

#####

Update Mounts of Mayhem



Corpium ist seit dem 31.12.25 nur noch mit der Version 1.21.11 erreichbar. Das bedeutet für euch, dass alle Änderungen des Mounts of Mayhem Drops nun auf Corpium für euch verfügbar sind. Die Vanilla Änderungen könnt ihr in ausführlicher Auflistung [hier](#) nachlesen.

Viel Spaß mit Speeren, Vertrockneten, Zombiepferden, Zombiekamelen, Nautilus und mehr!

#####

-- Ende der Kurznachrichten -- Ende der Kurznachrichten -- Ende

#####

Foto - Knips

Dein Bild für uns



Diesmal von Anexa und mir:



Nachdem BabyDarki entdeckt hatte, dass der Drachenkopf „komisch“ aussieht, sind Anexa und ich ins End. Dort flog ein Drache rum, der unheimliche Ähnlichkeit mit mir hatte. Schnell von allen Seiten ein Bild gemacht. Und das Schlimme: der Drache fliegt dort immer noch rum! Für diese höchst verstörenden Screenshots haben wir uns selbst eine drachige Überraschungskiste gepackt.

Ihr möchtet auch mitmachen? Habt auch sehenswerte Screenshots von lustigen Begebenheiten, schönen Ausblicken, besonderen Blickwinkeln? Reicht eure Fotos einfach ein. Ihr habt zwei Möglichkeiten. Entweder ladet ihr euer Bild im TS im Memberupload/-download hoch (*in diesem Falle immer einem Staffler Bescheid sagen oder eine Modreq schreiben: /modreq Foto-Knips <Titel des Bildes> im TS*), oder ihr schickt im Forum eine PM an LottaXL mit dem Bild. Wird euer Bild für die Zeitung ausgewählt, erhaltet ihr ein Überraschungspräsent.

Verfasst von Lotta

Lost Places: Das Hard Corp Café

eine abwechslungsreiche Pause



Ich kann kaum in Worte fassen, wie dankbar ich bin, dass so viele Corpler:innen mir bei der Suche nach meiner Notiz geholfen haben.

Anexa, BarSerkr, Christianex3, Co1909, DeadlyRedRose, DiggiSmalls, florian_de, Jessie1810, joluschr, KumpelSack, LottaXL, LunaMond, Peter_Beton, Richie932, TheLXNCE und **Tobibbel**, jeder von euch hat mich einen kleinen, aber entscheidenden Schritt näher zum Ziel geführt. Ohne euch wäre meine Reise in die Vergessenheit wohl gescheitert.



Ich saß endlich wieder im Zug nach Corp-City, die Schienen sangen ihr monotones Lied, während mein Körper noch die Spuren der langen Reise von der Weihnachtsinsel trug. Salz in der Kleidung, Sonne in den Knochen und Geschichten im Kopf. Erschöpft lehnte ich den Kopf ans Fenster und ließ die Landschaft vorbeiziehen. Am Hauptbahnhof fiel mein Blick auf einen zerknitterten Flyer. Ein Café, ganz in der Nähe. Ohne lang zu überlegen, schnappte ich mir meine

Tasche mit dem Notizbuch und schlenderte zum Corp-City Spawn. Dort angekommen, wandte ich mich nach rechts. Ein älteres Gebäude ragte vor mir auf, gekrönt von einem Uhrenturm, dessen Ziffern schon viele Jahre gesehen haben mussten. Hoch oben prangte der Name, der mir eben noch vom Papier entgegenlächelte, das berühmte Hard Corp Café.

Kaum hatte ich die Schwelle überschritten, umfing mich ein warmes, gemütliches Ambiente. Holz, sanftes Licht und leise Musik. An den Wänden hingen wunderschöne T-Shirts, jedes ein kleines Kunstwerk. Ohne zu zögern, kaufte ich mir eines als Andenken. Der Verkäufer lächelte nur und meinte beiläufig, dass es oben erst richtig weiterginge. Neugierig folgte ich der Treppe und als ich auf dem Dach ankam, stockte mir der Atem. Unter freiem Himmel lag das Café, eine riesige Gitarre diente als Dekoration. Noch beeindruckender jedoch war die Lage, der Blick zu den Hochhäusern und daneben die Themse, glitzernd im

Abendlicht. Ein Anblick, der sich tief einprägt. Ich zog mein Notizbuch hervor, notierte hastig Worte, Linien und Skizzen. Dann steckte ich das Buch wieder ein, ging zum Tresen und bestellte einen Corpuccino und ein Stück Kürbiskuchen. An einem der Tische ließ ich mich nieder, genoss die Ruhe und kam mit anderen Gästen ins Gespräch. Einer erzählte mir von **Tierauktionen am Sonntag den 18.01. im Tierheim** und der Hoffnung, dass viele Tiere ein neues Zuhause finden, würden. Ich wünschte ihnen aufrichtig viel Glück und trank weiter meinen Kaffee.

Der Tag verflog schneller, als mir lieb war. Die Sonne senkte sich bereits hinter die Skyline, als ich erneut nach meinem

Notizbuch griff und feststellte, dass schon wieder eine Seite fehlte. Ein altes, mir nur zu gut bekanntes Problem. Deshalb wende ich mich an die Leser:innen der **NCT-Zeitung**. Ich brauche eure Hilfe, allein werde ich die Notiz nicht finden.

Sollte jemand die Notiz entdecken, bitte meldet euch vor Ort mit einer Modreq:

/modreq Ich habe die Notizseite gefunden!

Eine angemessene Belohnung erwartet euch. Eine Erinnerung, die mir sehr viel bedeutet darf nicht in Vergessenheit geraten.



Wo bin ich?

Das spannende Suchspiel auf Corp



Bei meinen Rundgängen durch unser Corpland brauche ich hin und wieder Pausen. Dann setze ich mich eine Weile hin. Immer an öffentlichen Stellen. Zur Erinnerung schieße ich ein Foto.

Und nun kommt ihr ins Spiel! Erkennt ihr den Ort, wo ich pausiere? Wenn ja, geht an die gleiche Stelle und schreibt direkt vor Ort eine Modreq:

/modreq Ich habe dich gefunden!

Ist das korrekt, bekommt ihr den Preis frei Haus geliefert.

Aber aufgepasst, ihr habt nur einen Versuch.

Die Suche gilt jedes Mal nur bis zur Herausgabe der nächsten NCT.

Nach einem langen Spaziergang durch Symphonia wärme ich mich an einem Kamin auf. Aber wo bin ich?



Als Preis gibt es wieder die ‚Wo bin ich?‘-Trophäe und eine spannende Überraschungs-Kiste.

Viel Erfolg!



Und hier die Auflösung vom letzten Mal:



Das letzte Mal habe ich mich auf der Weihnachtsinsel ausgeruht. Genauer gesagt auf der kleinen Pinguin-Post-Insel nach ein paar rasanten Runden Pinguin-Post. Aber ich war zu schlecht und habe keinen Kopf gewonnen. Ihr habt das Spiel gar nicht gespielt? Dann müsst ihr leider bis zur nächsten Weihnachtszeit warten, denn die Weihnachtsinsel hat wieder geschlossen.

Diesmal haben mich 18 Corpler:innen gefunden:

Anexa * BarSerkr * Co1909 * Christianex3 * DeadlyRedRose *
DiggiSmalls * florian_de * Jessie1810 * joluschr * Kairer * KumpelSack *
LunaMond * Peter_Beton * Rabenherz * Richie932 * RoteWitwe *
TheLXNCE * Tobibbel



Glückwunsch!


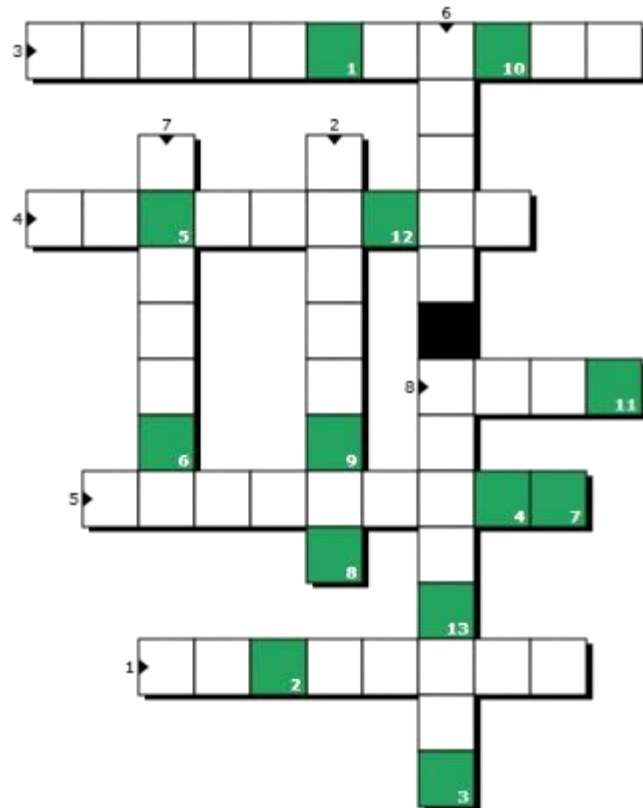
Verfasst von Lotta

Rätselspaß

Ein Kreuzworträtsel rund um Corp

Lust auf eine kleine Denkpause? In diesem Kreuzworträtsel geht es um Begriffe, Orte und einfach alles, was mit Corp und Minecraft zu tun hat.

1. Was ist das größte Grundstück, das man besitzen kann?
2. Wie heißt das asiatische Dorf?
3. Wie nennt man die Top-Voter?
4. Wie heißt unsere Währung?
5. Was ist die 1. Anlaufstelle für die Berufswahl?
6. Was ist der 4. Mitgliedsrang?
7. Womit kann man Rüstungsstände modifizieren?
8. Welches Event findet jeden Montag statt?




Wenn ihr das Lösungswort gefunden habt, geht in die erste Etage des NCT-Towers und gebt es dort in den Passwortshop ein, um euren Preis zu erhalten.

Viel Spaß beim Rätseln!

Verfasst von Desy

NCT-Bildersuche #17


Für aufmerksame Leser:innen



Wer sucht, der findet ...

1. Findet die unten abgebildeten Bildausschnitte auf den Seiten dieser NCT-Ausgabe.
2. Merkt euch zu jedem Bild die entsprechende Seitenzahl.
3. Fügt alle Seitenzahlen aneinander, um die Lösungszahl zu erhalten.
4. Geht in die erste Etage des NCT-Towers und gebt die Lösungszahl dort im Passwortshop ein, um eine Überraschung zu erhalten.

Bildausschnitte in der gesuchten Reihenfolge:



Wir wünschen viel Spaß beim Suchen!

Übrigens:

13 Leser:innen holten sich die Belohnung zur letzten Ausgabe ab.



Verfasst von Anexa

Witze des Monats

Alles rund um den Jahreswechsel



Mitten auf der Kreuzung stoßen in der Silvesternacht zwei Autos zusammen.

Ein Polizist kommt und zückt seinen Notizblock.

Darauf der eine Fahrer: „Aber Herr Wachtmeister, man wird doch noch aufs neue Jahr anstoßen dürfen!“

A: "Hör mal, die Feuerwerksraketen, die du mir verkauft hast, funktionieren nicht mehr!"

B: "Das verstehe ich nicht! Ich habe sie extra vorher ausprobiert!"



"Ich möchte mich zum Fitness anmelden."

"Vorsatz zum Jahreswechsel?"

"Ja"

"Wir haben gerade einen 1-Tageskurs mit 3 Selfies im Angebot."

Verfasst und herausgesucht von florian_de

New Corp Times #182

Mitwirkende

Redaktionsleitung:
LottaXL

Texte:
Anexa
florian_de
LottaXL
RoteWitwe
xDesyyx

Bilder:
Anexa
LottaXL
RoteWitwe
Yoshi_exe

Sitz der Redaktion:

NCT-Tower
Unter den Linden 8
Corp-City
