



## Es weihnachtet sehr!

- 2 -



## AKTUELLES

Holidays are coming



Der Corp Cola – Truck ist wieder da!  
- 6 -

## Kompaktwissen



Alles Wichtige über die Weihnachts-Custom-Equipments  
- 7 -

## SERVERINFO



### Nostalgie



Könnt ihr euch noch daran erinnern?  
- 11 -

### Hammer GS



Das ist ja der Hammer!  
- 12 -

### Portrait des Monats



Diesmal von der lieben Hille68!  
- 14 -

### Votemeister



Die kürzesten Nachrichten in den Nachrichten!  
- 15 -

### Corp-Ticker



Die kürzesten Nachrichten in den Nachrichten!  
- 16 -

Foto-Knips – eine besonders interessante Wolke

- 18 -

Lost Places – findest du das verlorene Blatt?

- 19 -

Wo bin ich? – Lotta mag es kalt

- 21 -

Bildersuche – Für aufmerksame Leser:innen

- 23 -

Witze – Da lacht sogar der Weihnachtsmann

- 24 -





# Weihnachten auf Corp



Der Spawn ist festlich geschmückt. Die Weihnachtszeit ist da!  
Und das ist los auf Corp:



Vor dem Spawn erwartet euch ein kleiner Weihnachtsmarkt, auf dem auch unser diesjähriger Adventskalender startet. Bei */warp kalender* geht es los. Jeden Tag wird ein Hinweis auf das nächste „Türchen“ freigeschaltet. Ein kleines Rätsel mit passendem Geräusch führt euch zu einer

Staffelfen-Szene. Dort findet ihr dann das Klickschild zum Geschenk.

Das war zum Beispiel Türchen 2:

**NPC** Türchen 2 ► *Pierag und Pira schmücken Helga weihnachtlich. Wenn nur das Brunnenwasser nicht so kalt wäre...*



Helga und Brunnen? Das war eindeutig! Da konnte es nur um den Brunnen vorm Hauptbahnhof gehen.

Und so führen euch die Hinweise an viele besondere Orte auf Corp. Viel Spaß beim Suchen und Finden! Den Überblick über eure schon geöffneten Türchen findet ihr auf unserer Homepage in der [Adventskalendertürchen-Liste](#).

Auf dem kleinen Weihnachtsmarkt gibt es aber noch mehr. Er ist nicht nur schön anzuschauen, sondern bietet auch Musik zum Selberspielen. Achtet einmal auf die vier Druckplatten-Linien auf dem Boden. Bei den Birkendruckplatten geht es jeweils los. Lauft zügig der Reihenfolge nach rüber. Erkennt ihr die Lieder?



Vorm Spawn fliegt ein riesiger Schlitten. Am Nikolaustag und am 2. Advent könntet ihr dort euer Nikolausgeschenk abholen. Und das war diesmal etwas ganz Besonderes:

**eine Lootrune**

Diese auf eine Custom-Brustplatte gepackt am Runenaltar, unterstützt dich bei der Kopfsuche. Egal ob Weihnachts-, Oster- oder Halloween-Glitzerköpfe – der Loot landet automatisch im Inventar. Wer das Nikolausgeschenk verpasst hat, kann diese Rune aber ab sofort auch bei Felicia im Feenbrunnen kaufen. Der Nikolaus ist nun weg und hat die Strickleiter eingezogen.


Am Heiligen Abend übernimmt dann der Weihnachtsmann den Schlitten und bleibt bis zum 2. Weihnachtstag. Lasst euch überraschen.







Bis dahin könnt ihr euch die Zeit auf dem großen Weihnachtsmarkt bei */warp xmas* vertreiben. Dort findet ihr in bezaubernd winterlich-weihnachtlicher Atmosphäre einige Attraktionen, wie zum Beispiel das Nussknackerspiel, die Musikschießbuden und die drei Jump-Rätsel beim Schneemann Olaf, in der Schneekugel und im Iglu. Zudem könnt ihr in den Verkaufsbuden shoppen und dort Weihnachtsdeko und mehr ergattern. Ich empfehle den Kinderpunsch am Glühweinstand. Außerdem erhaltet ihr dort irgendwo den 4. Teil vom diesjährigen Weihnachts-Helga-Starschnitt. Stöbern lohnt sich!



Ab dem 13. Dezember macht auch Lucia ihren Stand auf und bringt noch etwas ganz Besonderes mit. Seid gespannt.

Am 3. Advent gibt es ein Wiedersehen mit den Schlitten vom Bauevent – wenn ihr sie findet! Dann startet nämlich die Buchstabensuche auf der Hauptwelt. Genauere Infos findet ihr dann im Spawn.








Und seit dem 2. Advent ist unsere Weihnachtsinsel wieder erreichbar. Reist ihr das erste Mal dorthin, geht das ausschließlich mit dem Polarexpress, der im Hauptbahnhof auf Gleis 2 abfahrtbereit steht – oder für die Lauffaulen bei */warp reise*. Sobald ihr die Insel erreicht, werden für euch Schnellreisepunkte freigeschaltet, die ihr per */travel* anschauen und benutzen könnt.



Was ihr auf der Weihnachtsinsel erleben könnt? ALLES! Egal, ob ihr es friedlich oder actionreich mögt. Für jeden ist etwas dabei. Der Weihnachtsmann ist mit seinem Geschenkeschlitten über die Insel geflogen und hat dabei ganz viele Schlenker gemacht, um alles zu sehen. Dabei sind jede Menge seiner Päckchen runtergefallen. Diese kannst du überall finden. Du erkennst sie an den grünen Glitzersternchen. Ein Rechtsklick auf den Glitzerkopf und schon bekommst du seinen Inhalt. Mit der Lootrune auf deiner Custom-Brustplatte landet der Loot gleich in deinem Inventar.



Bei der Stempelsuche sammelst du an markanten Stellen überall auf der Insel Stempel, um diese dann in Stempelheftchen zu verwandeln. Genauere Infos und ein Stempel-Starter Kit erhältst du im Wanderklub „Falte Füße“ direkt hinterm Weihnachtsinsel-Bahnhof.





Wer sich wieder auf ein Weihnachts-Rallye-Abenteuer mit Amelia und Bastiano gefreut hat, den müssen wir enttäuschen. Die beiden gehen die Weihnachtszeit - nach der ganzen Aufregung zu Halloween - diesmal sehr entspannt an. Allerdings treten Willi und Petunia in ihre Fußstapfen. Warum, erfahrt ihr ebenfalls bei */warp reise*.

Insgesamt 41 Eastereggs warten darauf, von euch gefunden zu werden. 39 auf der Weihnachtsinsel und 2 auf der Hauptwelt. Eines davon „Holidays are coming“ wird hier in der NCT noch ausführlich vorgestellt. Wer Hinweise zu den Eastereggs sucht oder den Überblick über seine gefundenen Eastereggs nicht verlieren möchte, schaut auf unserer Homepage bei den [Weihnachts-Eastereggs](#) vorbei.

Und dann sind da noch die zahlreichen Custom-Monster, die nur darauf warten, euch anzugreifen. Es gibt sie in unterschiedlichen Stärken an den unterschiedlichsten Orten. Betretet ihr ein Monstergebiet, werdet ihr mit Totenköpfen gewarnt, Dabei gilt: je mehr Totenköpfe, desto stärker die Monster.



Weitere Infos und mit welcher Rüstung ihr euch dagegen am besten schützt, erfahrt ihr im Beitrag „Custom Items (CI) – Kompaktwissen #3: Rüstungen der Weihnachtsinsel“

Wer dann immer noch Langeweile hat, kann bis zum 24.12. auf einem seiner GSe einen Weihnachtsengel bauen. Dann kommt am 25.12. das Christkind vorbei und belohnt eure Mühen. Ist euer Engel fertig, einfach daneben eine Modreq schreiben:

***/modreq Hier steht ein Engel fürs Christkind.***

Und damit immer noch nicht genug.

In dieser Ausgabe der NCT haben wir ganz viele kleine und große Geschenke zwischen den Bildern und texten versteckt. Einfach gründlich zählen und ebenfalls eine Modreq schreiben:

***/modreq Ich habe xxx Geschenke gefunden.***

Zählt bitte sorgfältig! Ihr habt nur zwei Versuche.

Die Redaktion der NEW CORP TIMES und das gesamte Staffteam wünscht euch eine schöne Weihnachtszeit auf Corp!





## Holidays are coming ... *Finde den Corp Cola – Truck*



Pünktlich zur Weihnachtszeit ist er wieder auf Corpiums Straßen unterwegs – der beliebte Corp Cola – Truck. Und auch dieses Jahr hat er wieder etwas ganz Besonderes dabei:

Das Corp Cola Fan-Paket:

Dieses enthält neben Proben unserer leckeren Corp Cola und einer Deko-Dose diesmal den Corp Cola Jahreskalender 2026.



Diese einzigartige SketchMap ist die perfekte Dekoration für Küche, Wohnzimmer oder deinen Arbeitsplatz.



Jeden Monat erwartet dich eines von 12 Motiven, welches automatisch wechselt, um dich durch das kommende Jahr zu begleiten.

Finde den Truck und hol dir dein Fan-Paket – nur während der Weihnachtszeit und nur auf Corpium.



\*Werbung




# Custom Items (CI) – Kompaktwissen #3

## Rüstungen der Weihnachtsinsel



Jetzt kannst du dich warm anziehen. Schneebedeckte Landschaften, majestätische Berge und finstere Höhlen – auf unserer Weihnachtsinsel gibt es einiges zu entdecken. Um dich gegen die frostigen Gegner zu behaupten, benötigst du besonderen Schutz.



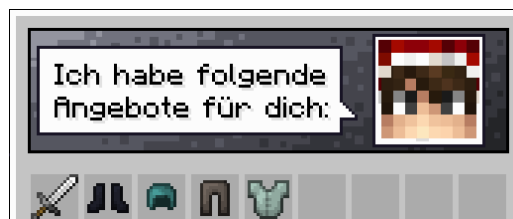
Da Rüstungen ohne das Winter-Symbol hier fast ihre gesamte Macht verlieren, benötigst du für deine Abenteuer spezielle saisonale Schutzkleidung.

Hier möchten wir dir einige Möglichkeiten vorstellen, wie du deine Ausrüstung im Verlauf deiner Abenteuer verbessern und erweitern kannst, um auch gegen die härtesten Monster eine Chance zu haben.



### Die Starrüstung

Steigst du am Bahnhof der Weihnachtsinsel aus dem Polar Express, wirst du von Markus begrüßt. Dieser bietet dir gegen ein paar CorpTaler einen Satz Warme Winterkleidung und sein nützliches Taschenmesser an. Gegen einfache Gegner kannst du dich nun bereits behaupten.



### Im Weihnachtsdorf



Zuckerstangen sind das gängige Zahlungsmittel, um bei den Händlern der Weihnachtsinsel Rüstungen und Waffen zu erwerben. Bei Baldor im Nordwesten des Dorfes habt ihr die Möglichkeit,



Drops von Tieren und Monstern gegen die beliebte Währung einzutauschen. Zusätzlich findet ihr Zuckerstangen zum Beispiel bei der Kopfsuche (LootHunt) oder bei der Stempelsuche.



Im kleinen Gemischtwarenladen, im Südosten des Weihnachtsdorfes, kannst du bei Leopold dein erstes Upgrade zur Warmen Winterkleidung erwerben, die Grüne Zuckerstangenrüstung.





## Uwe Eisenhuts Burg-Laden

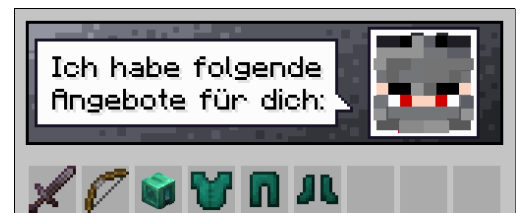


Neben Schmiedemeister Ivar wartet Uwe im Burgladen auf zahlfreudige Kundschaft.

Er bietet dir die Auswahl aus gleich 6 Motiv-Rüstungen an, mit aufsteigenden Werten und entsprechend höherem Preis.

## Wächterrüstung und Eisdämonenrüstung

Der Meister selbst hat etwas ganz besonders im Angebot: Die Wächterrüstung mit dazu gehörigen Waffen.



So gut ausgerüstet, kann die Jagd auf die Eisdämonen beginnen. Geh zurück zu Uwe, um dich mit Klarem Eis und Leuchtenden Eiskristallen einzudecken. Nutze diese und stelle dir Beschwörungskristalle für

Eisdämonen her.

Aber Vorsicht, diese Monster haben es in sich. Besiegst du sie, lassen sie mit etwas Glück Eisdämonenschnee oder -herzen fallen, welche du für die Aufwertung der Wächterrüstung zur Eisdämonenrüstung nutzen kannst.



## Die Geheimnisse der Dunkelelfen

Auf dem Weg zur Ewiger Gletscher – Rüstung gilt es, Ausdauer und Kampfkraft zu beweisen.

So bewachen Gefrorene Seelen die Berghänge der Dunkelelfen-Insel. Ihre Überreste kannst du bei Aelrath im hinteren Teil des Dunkelelfendorfs gegen das wertvolle *Ebonice* eintauschen.

Um das für die Rüstung benötigte *Erwachte Ebonice* zu erhalten, ist allerdings eine weitere Zutat erforderlich: *Frostflammen-Bernstein*.







Nur der mächtige Krytharion lässt diesen gelegentlich fallen, nachdem er von dir im überfrorenen Krater der Insel mit Hilfe eines *Frostgebundenen Relikts* beschworen und dann getötet wurde.



## Granny Claus haut was raus

Möchtest du nach all dem Kämpfen ein wenig Entspannung, dann besuche Grannys Haus neben dem nördlichen Leuchtturm. Hier findest du Hinweise und Hilfsmittel, um die neun Zutaten zu Grannys sagenumwobenen Lebkuchenteig an verschiedenen Orten der Weihnachtsinsel zu angeln. Nutze den Teig und Grannys Zuckerguss, um diese bissfeste Rüstung herzustellen.



## Hol sie dir alle ...

Ersteigert ihr eines der Pakete bei den Weihnachtsauktionen, habt ihr die Chance, eine von fünf winterlichen Rüstungen zu ergattern.

Geboten wird natürlich mit Zuckerstangen, also füllt eure Zuckerstangen-Tüte ordentlich auf.



## Neue und alte Geheimnisse



Gleich zwei Rüstungen kannst du durch das Finden von Easter Eggs auf der Weihnachtsinsel vervollständigen.

Tief unter der Burg, durch Tropfsteinhöhlen und Gewölbe hindurch, führt euch ein verschlungener Pfad in ein altes Zwergenreich.

Finde hier die Easter Eggs *Die Halle der Schützen*, *Eine Rüstung, wie sie im Buche steht*, *Nicht das letzte Glied in der Kette* und *Der Weg der Geschicklichkeit* um die beliebte Nordische Zwergenrüstung zu erhalten.



Um alle Teile der Roten Kerzenrüstung zu finden, solltest du gut zu Fuß sein und die Weihnachtsinsel ausführlich erkunden. Für diese komplett Rüstung benötigst du *Magisches Kerzenlager*, *Die Weihnachtsgeschichte*, *Weihnachtsmann & Co KG* sowie *Alte Turmruine*.

Nicht vergessen:

Sämtliche Winter-Rüstungen lassen sich mit Verbesserungs-Artefakten aufwerten (siehe NCT #178), verzaubern und mit Runen versehen. Je besser die Rüstung, umso mehr Runen sind möglich.

---

Verfasst von Anexa



---

Hier könnte dein Leserbrief stehen!

Hast du etwas zu einem Beitrag zu sagen?  
Weißt du etwas Lustiges aus der Corp-Welt zu erzählen?  
Hast du Vorschläge, Kritik oder Fragen?  
Dann bist du hier richtig!  
Einfach deinen Leserbrief als PM im Forum an LottaXL senden.



Die Redaktion der NEW CORP TIMES behält sich vor, Leserbriefe zu kürzen.  
Der Inhalt der Leserbriefe gibt nicht die Meinung der Redaktion wieder.

---



## Nostalgie

*vor 3 Jahren erschien folgender Artikel in der 153. NCT-Ausgabe und ist immer noch aktuell*



### Neues Auktionsmanagement

aerulion hat ein neues Auktionsmanagement entwickelt, das bei den Weihnachtsauktionen in einer Testphase bereits Anwendung findet. Geboten wird bei den Weihnachtsauktionen mit Zuckerstangen. Bieten könnt ihr in dem neuen System mit den Befehlen `/bieten <Betrag>` oder `/bid <Betrag>`.

`/bieten 7_`


Die Zuckerstangen werden dann automatisch aus eurem Inventar entnommen. Wenn ihr euer Gebot erhöht, wird euch der Differenzbetrag abgezogen.

Falls 20 Sekunden kein neues Gebot abgegeben wird, erscheinen im Chat wie gewohnt die Meldungen „Zum Ersten, zum Zweiten, zum Dritten“. Am Ende gewinnt das höchste Gebot. Alle anderen Teilnehmenden erhalten ihre gebotenen Zuckerstangen zurück.



```
[i] Eine Auktion im Modus 'Klassisch' wurde gestartet! Die
Mindestgebot-Schritte liegen bei 5 Zuckerstangen. Das
Startgebot liegt bei 7 Zuckerstangen!
[i] 7 Zuckerstangen werden von LauCherry geboten!
[i] 15 Zuckerstangen werden von aerulion geboten!
[i] 20 Zuckerstangen werden von LauCherry geboten!
[i] 28 Zuckerstangen werden von aerulion geboten!
[i] 35 Zuckerstangen werden von LauCherry geboten!
[i] 100 Zuckerstangen werden von aerulion geboten!
[i] 100 Zuckerstangen von aerulion zum Ersten...
[i] 100 Zuckerstangen von aerulion zum Zweiten...
[i] 105 Zuckerstangen werden von LauCherry geboten!
[i] 105 Zuckerstangen von LauCherry zum Ersten...
[i] 105 Zuckerstangen von LauCherry zum Zweiten...
[i] 105 Zuckerstangen von LauCherry zum Dritten...
[i] Die Auktion wurde beendet. Gewonnen hat LauCherry mit 105
Zuckerstangen! Herzlichen Glückwunsch!
```

**Tipp:** Bei den Weihnachtsauktionen könnt ihr eure Zuckerstangen auch in einer Zuckerstangentüte in eurem Inventar lagern. Die gebotenen Zuckerstangen werden dann aus eurer Tüte entnommen. Die Zuckerstangentüte könnt ihr auf der Weihnachtsinsel bei Olan im Weihnachtsdorf für 64 Zuckerstangen erwerben. Außerdem könnt ihr die Tüte mit dem Befehl `/label <Name>` mit einem Label versehen.





# Ein Hammer-GS für euch

*Wir versteigern ein bebautes Grundstück*



Keine Zeit oder Lust zum Bauen? Check!  
Keine Lust oder Zeit zum Farmen? Check!  
Lust auf Palme? Check!

Dann bist du der perfekte Kandidat für diese Sonderaktion.

Bei diesem Objekt handelt es sich um ein bebautes Grundstück auf der Palmeninsel – genauer gesagt auf dem Palmenring.



Auf dem GS befindet sich ein schönes modernes Haus, inspiriert von dem YouTuber *KellRogg*.

Umgebaut, aufgepeppt und zum Großteil neu eingerichtet von florian\_de, Tolkier und LottaXL.





Das moderne Bad mit freiem Blick aufs Wasser verspricht chillige Stunden.

Anschauen könnt ihr euch das Grundstück bei */warp hammer*

Wir möchten dieses Landhaus in einer Kaufversteigerung an Interessenten vergeben.

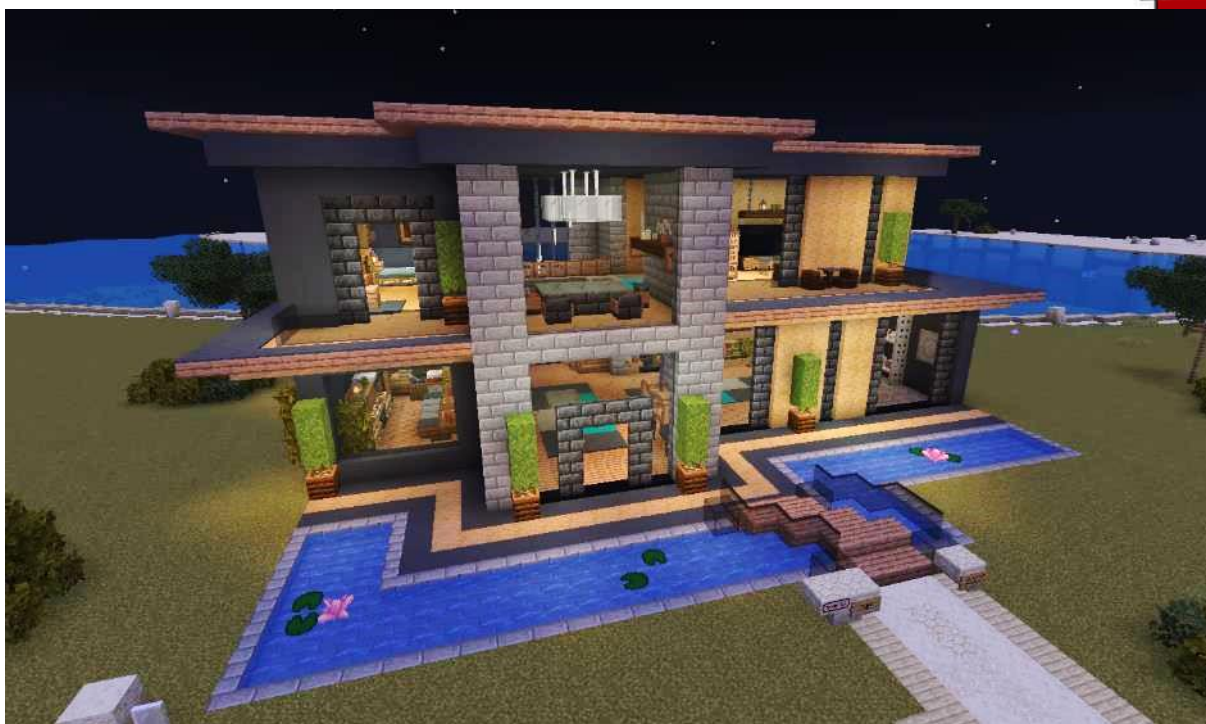
Deshalb bieten wir dieses Grundstück mit Haus und Turm für einen Festpreis von **140.000 CT** zum Kauf an.

Jeder, der Interesse an dem Grundstück und das passende Kleingeld hat, kann mitmachen. Einfach eine Modreq schreiben:

*/modreq HammerGS – ich bin dabei!*

Am Freitag, den 19. Dezember um 20 Uhr wird das Kaufrecht für das GS bei */warp event* unter allen Teilnehmern verlost.

Viel Erfolg!



Verfasst von Lotta





# Portrait des Monats

*Diesmal von unserem Pro-Mitglied Hille68*

---

Mein Ingame-Name:

Hille68

Mein Rang auf dem Server:

Pro-Mitglied

Mein Wohnort auf dem Server:

Symphonia Mesa 1m

Mein Beruf auf dem Server:

Gärtner und Farmer

Wie lange bin ich dabei:

Registriert im Forum bin ich seit dem 13.05.2015, aktiv spiele ich hier erst seit dem 05.06.2025

Was mache ich auf Corp am liebsten:

Bauen und kreativ sein

Was gefällt mir auf Corp am besten:

Die tolle Community, das tolle Staffteam, die nette Atmosphäre und die vielen Events (auch wenn ich aus Zeitgründen nicht teilnehmen kann)

Was gefällt mir hier nicht:

Nichts

Was mir sonst noch so einfällt:

Nichts





# Votemeister November 2025

## Die Verkündung



Ihr habt alle wieder fleißig gevotet. Vielen Dank!  
Die Statistik auf der Homepage unter *Ranglisten/Votes* zählte vom 1. November bis zum 5. Dezember. Es ist fast unglaublich, wie viele treue Voter:innen wir haben.

Jeder mit mindestens 45 Votes in dieser Voteperiode erhielt diesmal den Votemeister-Preis und auch die Votemeistertrophäe.

Diese Corpler:innen haben es diesmal geschafft:

### Votemeister:innen mit mind. 45 Votes

*\_Damina\_ Anexa BarSerkr Blockstapler23 DeadlyRedRose  
florian\_de Hille68 Jakob23820 Jessie1810 Kairer Kumpelsack  
LadyDarkReed1885 Legosunny LottaXL LunaMond PiraSiraly  
Purzelein Rabadac Rabenherz Rereg Rezzmage Richie932  
RoteWitwe TheLXNCE Tolkier xDesyyx*

#### Euer Preis:

- die legendäre Votemeistertrophäe
- 1 Ü-Kiste rund ums Thema Weihnachten u.a. mit
- 1 weihnachtlichen Dekokopf und
- die ersten Zuckerstangen

Herzlichen Glückwunsch an die Gewinner! Die Preise wurden frei Haus geliefert. Nun wurde am Freitag, den 05.12.25 bereits der Reset-Knopf gedrückt und ihr habt alle wieder die gleiche Chance, ganz weit nach oben zu kommen und vielleicht das nächste Mal sogar auch zu gewinnen - Die Preise variieren mit jeder NCT.

Am 02. Januar um 23:59 Uhr wird voraussichtlich wieder zurückgesetzt und für die nächste Ausgabe ausgewertet.

Voten könnt ihr ingame mit `/vote` oder mit einem Klick auf die Votebuttons auf unserer Homepage. Frohes Voten!



Verfasst und gepackt von Lotta und florian



# ### Corp-Ticker #### Corp-Ticker #### Corp-Ticker ###

Kurznachrichten für euch - Kurznachrichten für euch - Kurznachrichten

#####

## Blocki-Verlosung vom 30.11.2025

Bei der Blocki-Verlosung gab es wieder jede Menge Spenden. Daher konnten wir wieder acht lukrative Truhenpakete verlosen. Die Glücksfee war diesmal **xReallife**. Für diesen Einsatz hat er ein Glück III-Buch und einen Glückskatzen-Dekokopf erhalten.



Gezogen wurden von ihm:



DeadlyRedRose  
florian\_de  
Jakob23820  
Queenvb00  
Richie932  
Rotewitwe  
Tobibbel  
Tolkier



**Herzlichen Glückwunsch!**

Euer Gewinn:  
*je 15 (!) prall gefüllte Doppelkisten*

Ihr möchtet beim nächsten Mal auch mitmachen? Ganz einfach: Die Verlosungen finden immer am ersten Sonntag im Monat statt. Die nächste Verlosung ist am **Sonntag, den 04.01.26 um 20:00 Uhr**. Ihr könnt nun wieder etwas bei Blocki im Spawn spenden und natürlich auch bei der Verlosung mitmachen. Es gibt eine Losstation direkt neben Blocki: Werft dort einfach ein signiertes Buch hinein. Der Wetteinsatz von **7500 CT** wird euch kurz vor der Verlosung abgezogen.

**Viel Glück!**



#####





## Reminder: Homes auf saisonalen Welten

Um die saisonalen Welten übersichtlich zu halten, sind Homes in der Blutwelt, der Weihnachtswelt und auf der Osterinsel ab sofort standardmäßig **privat** und als „**saisonal**“ gekennzeichnet. Nach Abschluss der jeweiligen Jahreszeiten-Events werden dort gesetzte Homes **automatisch gelöscht!**



#####

## Abschied von unserem Supporter PixelWorker

Nach über acht Jahren Einsatz für Corp müssen wir uns von unserem Supporter PixelWorker verabschieden.

Aus persönlichen Gründen verlässt er unser Team – eine Entscheidung, die wir natürlich respektieren, auch wenn es schade ist, ihn gehen zu lassen. Zum Glück bleibt er uns als Spieler erhalten, und wir freuen uns, ihn weiterhin auf dem Server zu sehen. Unter seiner Leitung sind die authentischen Reihenhäuser im District20 entstanden, die bis heute eine Bereicherung auf dem Server sind. Er hat sehr gerne geterraformt. Nicht nur zahlreiche Legendeninseln und einige spezielle Kaufinseln sind so entstanden – auch die Dracheninsel auf der Blutwelt mit der beeindruckenden Form und der epischen Höhle stammt aus seiner Hand. Ebenso ist das Zwergengebirge in seiner Rohform von ihm konzipiert worden.

Danke für deinen Einsatz und die vielen Ideen, die du in den letzten Jahren eingebracht hast. Wir wünschen dir für die Zukunft alles Gute und hoffen, dass man sich weiterhin regelmäßig auf dem Server begegnet.



#####  
-- Ende der Kurznachrichten -- Ende der Kurznachrichten -- Ende  
#####



Verfasst von Lotta

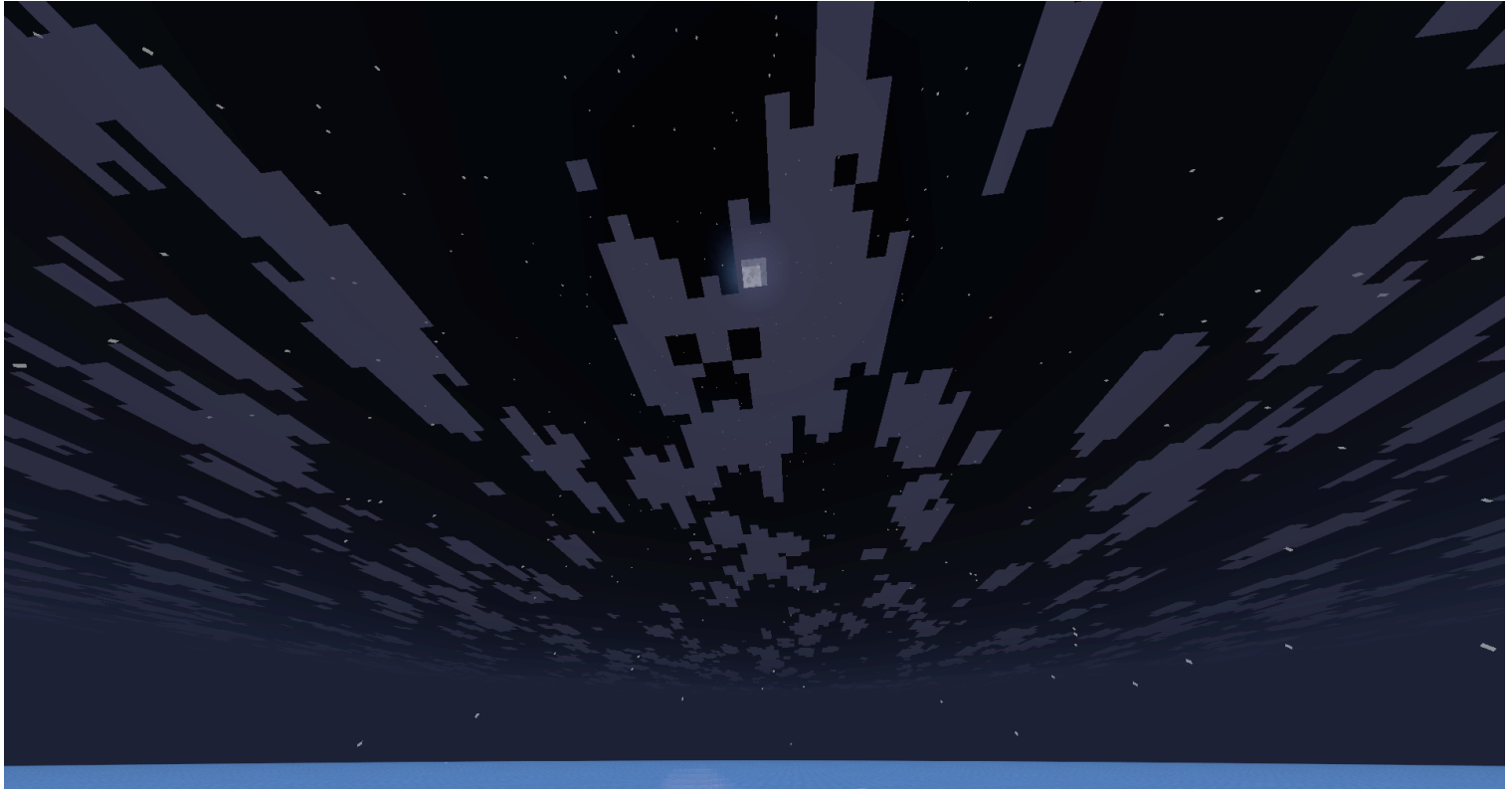


## Foto - Knips

*Dein Bild für uns*



Diesmal von unserem Modreq süchtigen CreepyHDTV:



Als er nachts durch die corpsche Schneelandschaft streifte um ein paar Monster zu „streicheln“, schaute er auch einmal nach oben und traute seinen Augen kaum. Aus den Wolken schaute ihn ein Creeper an. Da hat Creepy ein seltenes Minecraft-Easteregg gefunden! Für diesen wirklich speziellen Screenshot erhält er eine explosive Überraschungskiste.

Ihr möchtet auch mitmachen? Habt auch sehenswerte Screenshots von lustigen Begebenheiten, schönen Ausblicken, besonderen Blickwinkeln? Reicht eure Fotos einfach ein. Ihr habt zwei Möglichkeiten.

Entweder ladet ihr euer Bild im TS im Memberupload/-download hoch (*in diesem Falle immer einem Staffler Bescheid sagen oder eine Modreq schreiben: **/modreq Foto-Knips <Titel des Bildes> im TS***), oder ihr schickt im Forum eine PM an LottaXL mit dem Bild. Wird euer Bild für die Zeitung ausgewählt, erhaltet ihr ein Überraschungspräsent.



Verfasst von Lotta



# Lost Places: Das Weihnachtsdorf

*Ein winterliches Abenteuer!*



Ich hätte nie gedacht, dass so viele Corpler:innen sich auf die Suche machen würden. Nun halte ich die verlorene Notiz, wieder in meinen Händen. Ein großer Dank geht an **Anexa, BarSerkr, Blockstapler23, Co1909, DeadlyRedRose, DiggiSmalls, florian\_de, Jessie1810, joluschr, KumpelSack, LadyDarkReed1885, LottaXL, LunaMond, Merlin1507, Richie932, Tobibbel, Tolkier** und **xDesyyx**. Ohne euch hätte ich meine Notiz im Bauamt nicht wiedergefunden.



Als ich vom Bauamt in Richtung Hauptbahnhof aufbrach, hatte ich nur vor mir ein Souvenir zu kaufen. Doch kaum war ich im Bahnhof angekommen, hörte ich eine Durchsage: Der Polarexpress fährt ab auf Gleis 2.“ Der Name klang so ungewöhnlich, so märchenhaft, dass meine Neugier sofort geweckt war. Ohne groß nachzudenken, machte ich mich auf den Weg zu Gleis 2. Der Zug stand bereits dort schwarz, glänzend mit goldenen Verzierungen, die im gedämpften Licht des

Bahnhofs funkelten. Ehe ich mich fragte, was ich da eigentlich tat, war ich auch schon eingestiegen. Kurz darauf schlossen sich die Türen hinter mir und der Zug setzte sich ruckartig in Bewegung. Mir wurde klar, dass es kein Zurück mehr gab. Mein Weg ins Ungewisse hatte begonnen. Die Fahrt dauerte lange. Stundenlang ratterte der Zug durch schneebedeckte Landschaften und funkelnde Wälder, bis er schließlich in einem wunderschönen Bahnhof zum Stehen kam. Neugierig sah ich mich um und sprach schließlich einen Passanten an, ob er mir sagen könnte, wo ich war. Er lächelte und antwortete: „Du bist auf der Weihnachtsinsel. Das Weihnachtsdorf ist ganz in der Nähe, du solltest dort hingehen.“ Als ich das Weihnachtsdorf erreichte, verschlug es mir fast die Sprache. Überall funkelnde Lichter, liebevoll geschmückte Häuser, ein atemberaubender Tannenbaum, der Duft von Zimt und





warmen Gebäck ein Ort wie aus einem Traum. Sofort holte ich mein Notizbuch heraus, um meine Eindrücke festzuhalten. Während ich das Dorf erkundete, entdeckte ich einen Stand mit Baumschmuck und gleich daneben einen weiteren voller Spielsachen. Als die Nacht hereinbrach, suchte ich nach einer Möglichkeit zu rasten. In einem gemütlich beleuchteten Haus traf ich auf Kendur, Käthe und Leopold. Als ich nach einem Schlafplatz fragte, lächelten Sie freundlich



und baten mich nach oben. Im Obergeschoss breitete ich meine Sachen aus, zeichnete ein paar Skizzen in mein Notizbuch, bis mich schließlich der Schlaf einholte. Am nächsten Morgen wachte ich von einem kalten Windzug auf. Mein Notizbuch lag verstreut auf dem Boden, die einzelnen Seiten wild verteilt. Mühsam sammelte ich alles ein, doch bald stellte ich fest, dass ausgerechnet die Notiz des Weihnachtsdorfes fehlte. Deshalb wende ich mich an die Leser:innen der **NCT-Zeitung**. Ich brauche eure Hilfe, allein werde ich die Notiz nicht finden.

Sollte jemand die Notiz entdecken, bitte meldet euch vor Ort mit einer Modreq:

**/modreq Ich habe die Notizseite gefunden!**

Eine angemessene Belohnung erwartet euch. Ein neues Kapitel darf niemals verloren gehen.

---

Verfasst von RoteWitwe





# Wo bin ich?

## Das spannende Suchspiel auf Corp



Bei meinen Rundgängen durch unser Corpland brauche ich hin und wieder Pausen. Dann setze ich mich eine Weile hin. Immer an öffentlichen Stellen. Zur Erinnerung schieße ich ein Foto.

Und nun kommt ihr ins Spiel! Erkennt ihr den Ort, wo ich pausiere? Wenn ja, geht an die gleiche Stelle und schreibt direkt vor Ort eine Modreq:

**/modreq Ich habe dich gefunden!**

Ist das korrekt, bekommt ihr den Preis frei Haus geliefert.

Aber aufgepasst, ihr habt nur einen Versuch.

Die Suche gilt jedes Mal nur bis zur Herausgabe der nächsten NCT.

Auch ich bin mit dem Polarexpress zur Weihnachtsinsel gereist und mache dort Urlaub. Hier ruhe ich mich gerade nach einer anstrengenden Tätigkeit aus. Aber wo bin ich?



Als Preis gibt es wieder die ‚Wo bin ich?‘-Trophäe und eine spannende Überraschungs-Kiste.

Viel Erfolg!





Und hier die Auflösung vom letzten Mal:



Das letzte Mal habe ich mich in San Belgardo westlich von Anagrom Ataf in der Edel-Hacienda von Rabadac vom Halloween-Stress erholt. Auch wenn San Belgardo noch nicht zu 100% fertig ist, kann man dort schon wunderbar auf Sightseeing-Tour gehen. Ihr müsst auf jeden Fall bei der Kirche reinschauen.

Der Weg zum Dorf ist etwas aufwendig. In Anagrom Ataf (/warp anagromataf)müsst ihr ganz nach Westen zum Fluss. Dort ist eine kleine Fährverbindung in die Savanne. Dann immer dem Weg nach Westen folgen, bis ihr in San Belgardo seid.

Diesmal haben mich 21 Corpler:innen gefunden:

Anexa \* BarSerkr \* Blockstapler23 \* Co1909 \* CreepyHDTV \*  
DeadlyRedRose \* DiggiSmalls \* florian\_de \* Jessie1810 \* joluschr \*  
Kairer \* LadyDarkReed1885 \* LunaMond \* Merlin1507 \* Richie932 \*  
RoteWitwe \* T22Martin \* TheLXNCE \* Tobibbel \* Tolkier \* xDesyyx



Glückwunsch!




Verfasst von Lotta



# NCT-Bildersuche #16


## Für aufmerksame Leser:innen



Wer sucht, der findet ...

1. Findet die unten abgebildeten Bildausschnitte auf den Seiten dieser NCT-Ausgabe.
2. Merkt euch zu jedem Bild die entsprechende Seitenzahl.
3. Fügt alle Seitenzahlen aneinander, um die Lösungszahl zu erhalten.
4. Geht in die erste Etage des NCT-Towers und gebt die Lösungszahl dort im Passwortshop ein, um eine Überraschung zu erhalten.

Bildausschnitte in der gesuchten Reihenfolge:



Wir wünschen viel Spaß beim Suchen!

Übrigens:

13 Leser:innen holten sich die Belohnung zur letzten Ausgabe ab.



Verfasst von Anexa



# Witze des Monats

Da lacht sogar der Weihnachtsmann



Liebe Teenies, das Christkind hat alle eure Profile bei Facebook gesehen. Zu Weihnachten gibt es etwas zum Anziehen und einen Duden!

Zwei Kerzen unterhalten sich. Fragt die eine: „Du sag mal, ist Wasser eigentlich gefährlich?“ Meint die andere: „Davon kannst du ausgehen!“

\*MAMA hat die Gruppe **Weihnachten** gegründet.\*

MAMA: Hallo! Was soll ich denn jetzt am 24. Kochen?

MAX: Bitte nix mit Gluten oder Weizen.

ANNA: Mir egal, Hauptsache vegetarisch!

LISA: Nichts mit Laktose, aber das weißt du ja!

PAPA: Was Gescheids.

\*MAMA hat die Gruppe verlassen.\*



Was sagt der Weihnachtsbaum beim Friseur?

→ „Nur die Spitzen schneiden, bitte!“

In der Gärtnerei des Weihnachtsmannes arbeiten zwei Elfen. Die eine gräbt ein Loch, die andere schüttet es wieder mit Erde zu. Da fragt der Weihnachtsmann: „Was macht ihr da?“ Eine Elfe sagt: „Eigentlich wären wir zu dritt. Aber Ole, der die Tannenbäume pflanzen soll, ist heute krank“







# New Corp Times #180

## *Mitwirkende*

---

Redaktionsleitung:  
LottaXL

Texte:  
Anexa  
LottaXL  
RoteWitwe

Bilder:  
Anexa  
CreepyHDTV  
LottaXL  
PiraSiraly  
RoteWitwe

Sonstiges:  
florian\_de  
xDesyyx

Sitz der Redaktion:

NCT-Tower  
Unter den Linden 8  
Corp-City

