



Weihnachten auf Corp

Nicht nur eine besinnliche Zeit
- 2 -



SERVERINFO

Es war einmal ...



... Weihnachten auf Corp
im Jahre 2014

- 9 -

Es wird einmal ...



... vielleicht dein
besonderes Anwesen

- 11 -

Votemeister



Die Gewinner der letzten Voteperiode!

- 13 -

Corp-Ticker



Die kürzesten Nachrichten in den
Nachrichten!

- 14 -

AKTUELLES

Last minute Pakete



Pinguinalarm auf der
Weihnachtsinsel

- 5 -

24 Türchen im Wichelhaus



Unser neuer
Kalender

- 7 -

Foto – Knips! BarSerkr stapft durch den Schnee

- 19 -

Wo bin ich? Lotta auf Reisen

- 20 -

Witze – schöne Bescherung

- 22 -

Weihnachten auf Corp

Plätzchen, Monster, Schnee und mehr ...



Corp ist voll im Weihnachtsmodus.

Viele Corpler haben ihren Weihnachtsskin angezogen, die Spawns sind weihnachtlich geschmückt und die Events, wie zum Beispiel MontagsMaler, kommen im Weihnachtslook daher.




Seit ein paar Tagen hat der Weihnachtsmarkt eröffnet und lockt mit seinen Attraktionen wie Nussknacker, dem Schneemann Jump ,n' Run, der Schneekugel, lukrativen Angeboten in den Verkaufsbuden und mehr. Hier findet ihr auch den 4. Teil des Weihnachts-Helga-Starschnittes 2023. Mehr Infos zum Starschnitt findet ihr im Spawn. Auf dem Markt werden wir noch zusammen um die Wette Kekse backen und am 23. bummeln wir gemeinsam über den Markt und warten aufs Christkind. Direkt neben dem Weihnachtsmarkt steht unser diesjähriger Adventskalender (siehe auch Extrabeitrag). Der Nikolaus hat am 6. Dezember bei seinem Besuch auf Corp auch auf dem Weihnachtsmarkt Halt gemacht. 21 Corpler freuen sich nun über eine ‚Rute‘, die praktischerweise ein unzerstörbarer Pinsel ist.





Und der Polarexpress bringt euch zu DEM Weihnachtevent überhaupt, der Weihnachtsinsel. Um zur Weihnachtsinsel zu gelangen müsst ihr euch beim ersten Mal zum Bahnhof neben dem Spawn begeben. Dort könnt ihr eine einzigartige, ereignisreiche Zugfahrt erleben und schaltet dann den *Warp* zur Weihnachtsinsel frei. Lasst euch überraschen! Die Weihnachtsinsel ist mit ihren vielfältigen verschneiten Landschaften, dem Weihnachtsdorf und den vielen anderen großen und kleinen Bauwerken und Örtlichkeiten wunderschön anzuschauen. Aber es geht noch mehr!



Wenn ihr über die die Weihnachtsinsel reist, erscheinen um euch herum glitzernde Köpfe. Klickt ihr auf sie, habt ihr die Chance auf nützliche Items und Zuckerstangen.

Auf der Weihnachtsinsel könnt ihr euch außerdem auf die Suche nach mehr als 30 geheimnisvollen Eastereggs begeben. [Hier](#) findet ihr eine Liste aller Eastereggs mit ihrem Namen.



Mit dem Wanderclub „Kalte Füße“ werdet ihr wieder über die gesamte Insel geführt und entdeckt Orte, die ihr vorher vielleicht noch gar nicht kanntet. Weitere Infos findet ihr im Clubhaus hinter dem Bahnhof auf der Weihnachtsinsel.



Ganz neu liegt nun auch Plätzchenduft in der Luft. In einer kleinen Hütte nahe dem nördlichen Leuchtturm lebt Granny Claus mit ihren zwei Söhnen. Fernab von Monstern und Höhlen könnt ihr ihr helfen, ihre Backvorhaben zu verwirklichen. Angelt mit neuen Angeln an speziellen Orten besondere Zutaten und stellt euch eine einzigartige Rüstung her. Überschüssige Materialien könnt ihr natürlich auch gegen Zuckerstangen eintauschen. Aber nicht so voreilig! Wer ein wenig Geduld hat, den weicht Granny Claus im Laufe der Weihnachtszeit in noch mehr Geheimnisse ein. Nähere Infos in Grannys Hütte.



Zuckerstangen dienen auf der Weihnachtsinsel als Währung. Diese könnt ihr in der Stempelsuche, bei Events und anderen Aktivitäten erhalten. Auch könnt ihr von diversen Monstern überall auf der Weihnachtsinsel Gegenstände erbeuten, die gegen Zuckerstangen getauscht werden können.

Sie werden bei den weihnachtlichen Auktionen benötigt und auch die Händler im Weihnachtsdorf und in der Burg sind daran interessiert.



Die Auktionen halten wieder schöne weihnachtliche Truhenpakete für euch bereit. Haltet ihr dafür jede Menge Zuckerstangen bereit. Zu empfehlen ist zum Aufbewahren eurer Zuckerstangen die Zuckerstangentüte.



Am 3. Advent startet wieder eine Weihnachtsrallye. Erlebt mit unserer Heldin Amelie und ihrem Bastiano ein aufregendes Abenteuer mit vielen Rätseln und Aufgaben. Seid gespannt!



Wenn ihr euch auf der Weihnachtsinsel das erste Mal in ein neues Gebiet begeben, schaltet ihr Schnellreise-Warps frei. Eine Übersicht über alle freischaltbaren Warps findet ihr unter `/schnellreise` in der Weihnachtskategorie.

Eure beim Bauevent ‚gepackten‘ Geschenke findet ihr ab dem 13. Dezember auf der Hauptwelt wieder. Verbunden mit einer Buchstabensuche hilft ihr Lucia dann bei einem kleinen Lichtproblem ...



Das gesamte Corp-Team wünscht euch eine spannende und unterhaltsame Weihnachtszeit auf Corp.

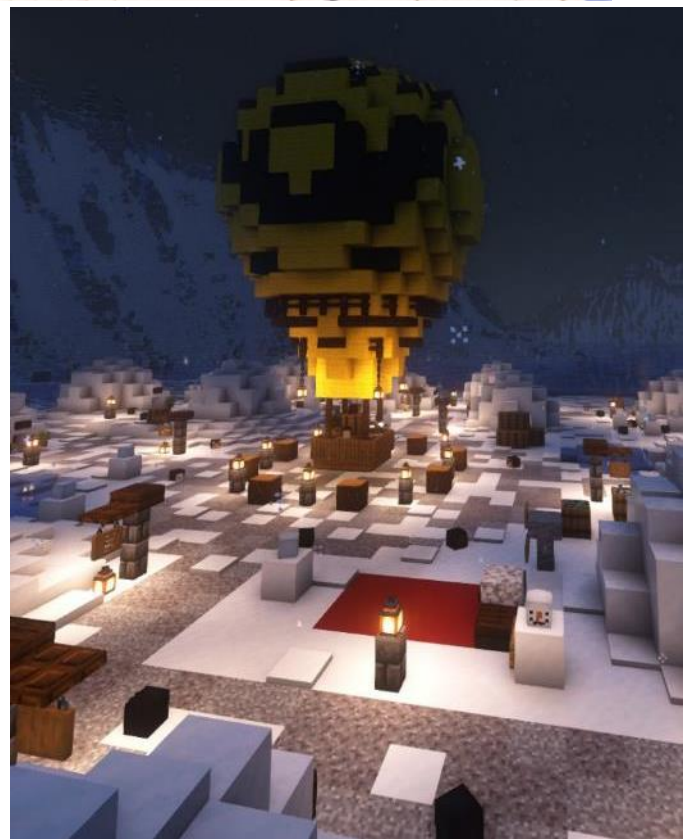
Verfasst von Pira, Anexa und Lotta, Bilder von BarSerkr und Lotta

Pinguin-Post



Auf einer Eisscholle im Westen der Weihnachtsinsel findet man seit kurzem das Minispiel „**Pinguin-Post**“. Erschaffen wurde es durch die Hand von HexaPentol, dem die Idee dazu ganz spontan beim Waschen der Haare kam. Ob das der Grund ist, dass einer der Pinguine etwas rattig ist? Etwas Unterstützung bekam er beim Bau der Scholle von Lotta.

Das Ziel des Spiels ist es, möglichst viele Pakete in möglichst kurzer Zeit innerhalb von zwei Minuten abzugeben. Rund um den Post-Ballon in der Mitte erscheinen auf den Holzklötzen die Pakete, welche man beim Durchlaufen aufsammelt und beim richtigen Iglu abgeben muss.




Bringe das Paket zur King Pingu Straße 1!



Um das Spiel zu starten, muss der Knopf gedrückt werden, nachdem sich alle Spieler auf die rote Fläche gestellt haben.

Die Straßennamen sind gut leserlich auf den Wegweisern angebracht. Folge ihnen um das richtige Iglu zu finden.



Unser Adventskalender ist ein Wichtelhaus



Westlich vom Weihnachtsmarkt auf einer kleinen Insel steht es: Das Wichtelhaus. Und in und um das Häuschen sind 24 Türchen in Form von Klickschildern versteckt. Klickt dir darauf, werdet ihr in den jeweiligen Geschenkeraum geportet und dürft euch da am Geschenkeshop mit Rechtsklick eure Überraschung abholen. Ein Klick auf das Zurück-Schild und ihr landet wieder am Türchen.



Jeden Tag könnt ihr ein weiteres Türchen öffnen. Habt ihr mal eines verpasst? Kein Problem, der Kalender ist noch bis zum 6. Januar geöffnet.


Jetzt denkt ihr sicherlich: „Easy! Die hole ich mir schnell alle!“ Tja, so leicht ist es nicht, denn die Türchen sind wirklich gut versteckt in dem total verwinkelten Häuschen mit den unzähligen liebevoll gestalteten Räumen. Vom höchsten Türmchen bis in den tiefsten Keller gibt es viele Geheimgänge, Schlupflöcher, kleine Jump ‚n‘ Runs, One Way Türen und andere Geheimnisse und Überraschungen. Schaut euch also sehr genau um.



Ebenfalls wurden alle Staffler als Oberelfen mit roten Hosen und alle aktiven Corpler als Elfen mit grünen Hosen verbaut. Habt ihr euch schon gefunden?

Gebaut wurde das Wichtelhaus von Tolkier und Lotta. Unterstützung gab es von PiraSiraly, Pandawr und BarSerkr.

Und nun das Wichtigste:
zum Kalender kommt ihr mit *[/warp kalender](#)*.



Viel Spaß beim Suchen, Finden und Staunen!

Verfasst von Lotta

Nostalgie

Damals vor 9 Jahren

Weihnachts-Rallye 2014

Es geht wieder los! Die diesjährige Weihnachts-Rallye startet dieses Jahr in Idyllica und endet in Lystra. Zum Start kommt ihr mit */warp gold*. Und wie jedes Jahr, nehmt ihr euch dann ein Buch aus dem Spender und folgt den Wegweisern bis zum Ziel. Auf dem Weg dorthin löst ihr so viele von den 15 Aufgaben wie möglich.



Die Lösungen tragt ihr in euer Buch ein. Am Ziel signiert ihr dieses und werft es in den Trichter.



Die Rallye geht bis zum 22.12. um 23:59 Uhr.
Am 23.12. werden die Gewinner im Forum bekannt gegeben und zusätzlich per Brief angeschrieben.

Und das sind die Gewinne:

1. Platz: 1 Diablock und eine Weihnachtskiste
2. Platz: 1 Smaragdblock und eine Weihnachtskiste
3. Platz: 1 Goldblock und eine Weihnachtskiste

Viel Spaß und Erfolg wünscht
euer Staffteam

Und hier noch ein kleiner Ausschnitt aus dem Beitrag:

Weihnachten auf Corp war bis jetzt super... ... und geht genauso super weiter!

....



Auch **die Auktion** war ganz anders als sonst. Sie fand diesmal auf dem Weihnachtsmarkt an der ESA statt. Und statt Kistenpaketen gab es Gehege mit bepackten Maultieren und Eseln. Da es jedes Mal mindestens einen Geschenk-Kopf dazu gab, wurde fleißig und hoch geboten. Die Preise lagen im Durchschnitt bei unglaublichen 50 000 CT.


....

*Anmerkung der Redaktion:
Da merkt man die Inflation. Damals waren die Mitglieder noch mit einem Diablock als Preis zufrieden und 50.000 CT für ein Truhenpaket war teuer.*



Das hier war 2014 tatsächlich mein Weihnachtsskin, oh man...

Landsitz hoch im Norden



Ganz hoch im Norden, umgeben vom weiten Meer, entstand der nun nördlichste Landsitz von allen.

Die Halbinsel ist geprägt von einer kleinen Bucht und individuell gepflanzten Nadelbäumen, welche einigen Füchsen und dem zukünftigen Eigentümer ein ruhiges und schattiges Leben bescheren.

Schaut euch den Landsitz bei */warp Landsitz* selbst an und überzeugt euch!

Der Landsitz bietet eine Fläche von 150*150 Blöcken und ist somit 22500 Blöcke groß. Auf dieser Fläche dürft ihr 100 Tiere halten, 150 Trichter und 300 Rüstungsstände verbauen. Euch gefällt der Landsitz?


Wir möchten den Landsitz 10 verkaufen – aber nicht einfach nur so. Möglichst viele Corpler sollen die Chance haben, den Landsitz zu erwerben und gerecht soll es auch zugehen.

Deshalb verkaufen wir dieses idyllische Plätzchen für einen Festpreis von **3.150.000 CT**.

Jeder, der Interesse an dem Landsitz hat, schreibt eine Modreq: */modreq Landsitz 10 – Ich bin dabei!*



Am Freitag, den 15.12.23 um 20 Uhr wird der Landsitz unter allen InteressentInnen in einer öffentlichen Verlosung bei `/warp los` versteigert.



WICHTIG: Falls ihr den Landsitz mit mehreren Leuten gemeinsam kaufen möchtet, gebt bitte an, wer OwnerIn und wer MemberIn wird. Der/Die zukünftige OwnerIn muss den gesamten Kaufpreis auf seinem/ihrer Konto haben.

Viel Erfolg!



Verfasst von PiraSiraly

Votemeister September 2023

Die Verkündung

Ihr habt alle wieder fleißig gevotet. Vielen Dank!
Die Statistik auf der Homepage unter *Ranglisten/Votes* zählte vom 3. November bis zum 1. Dezember. Es ist fast unglaublich, wie viele treue VoterInnen wir haben.

Jeder mit mindestens 25 Votes in einer Voteperiode erhält den
Votemeister-Preis und auch das Votemeisterbanner.
Aber bitte hört nicht nach 25 Votes auf zu voten!

Diese CorplerInnen haben es diesmal geschafft:

Votmeister:innen mit mind. 25 Votes

28 Votes: *Ahrron Flecki02 Jessie1810 LottaXL LunaMond*

Pandawr PiraSiraly Rabadac Rabenherz Rereg Tolkier

27 Votes: *Anexa BarSerkr Legosunny Purzlein zunalili*

26 Votes: *Chrijvos Richie932*

25 Votes: *_Damina_ DeadlyRedRose T22Martin*

Euer Preis:

- das legendäre Votemeisterbanner
- 1 liebevoll gepackte Weihnachtskiste mit
 - 2 weihnachtlichen Dekoköpfen,
 - 1 Kopf-Gutschein,
- 1 zauberhafte Weihnachts-Sketchmap
und mehr ...

Herzlichen Glückwunsch an die Gewinner! Die Preise wurden frei Haus geliefert. Nun wurde am Freitag, den 1.12.23 bereits der Reset-Knopf gedrückt und ihr habt alle wieder die gleiche Chance, ganz weit nach oben zu kommen und vielleicht das nächste Mal sogar auch zu gewinnen - Die Preise variieren mit jeder NCT.

Am 5. Januar um 23:59 Uhr wird voraussichtlich wieder zurückgesetzt und für die nächste Ausgabe ausgewertet.

Voten könnt ihr ingame mit `/vote` oder mit einem Klick auf den Votebutton auf unserer Homepage.

Frohes Voten!

Verfasst von Lotta, Preis von Pandawr

Corp-Ticker #### Corp-Ticker #### Corp-Ticker

Kurznachrichten für euch - Kurznachrichten für euch - Kurznachrichten

#####

Blocki-Verlosung vom xx.xx.2020

Bei der Blocki-Verlosung gab es wieder jede Menge Spenden. Daher konnten wir diesmal zehn lukrative Truhenpakete verlosen.

Die Glücksfee war diesmal **Anexa**.

Für diesen Einsatz hat er ein Glück III-Buch und einen Glückskatzen-Dekokopf erhalten.

Gezogen wurden von ihm:



Ahrron
Blockstapler21
Christianex3
ExoXP
Kairer
Legosunny
LottaXL
Pandawr
Richie932
Tolkier

Herzlichen
Glückwunsch!

Euer Gewinn:

je 13 1/2 prall gefüllte Doppelkisten

Ihr möchtet beim nächsten Mal auch mitmachen? Ganz einfach:

Die Verlosungen finden immer am ersten Sonntag im Monat statt.

Die nächste Verlosung ist am **Sonntag, den 07.01.24 um 20:00 Uhr**.

Ihr könnt nun wieder etwas bei Blocki im Spawn spenden und natürlich auch bei der Verlosung mitmachen.

Es gibt eine Losstation direkt neben Blocki: Werft dort einfach ein signiertes Buch hinein. Der Wetteinsatz von **5000 CT** wird euch kurz vor der Verlosung abgezogen.

Viel Glück!



Monatsangebote im Super-Tower

Passend zur Weihnachtszeit bieten wir euch einmalig einen Krippen-Selbstbausatz für unschlagbare 44.000 CT.



Aber nicht nur das. Dort gibt es auch schon passende Geschenke. Wie wäre es mit einem Satz Straßenplatten mit Zubehör zum Gestalten eurer eigenen Spielwelt. Zum Beispiel so:



Ein Komplettpaket mit einer Auswahl an Straßenplatten, Autos, Häusern und Bäumen könnt ihr zweimal für je 66.000 CT erwerben.

Dann gibt es noch eine braune Überraschungskiste, eine schöne Auswahl an Weihnachtsbannern und vier dekorative Köpfe für ein weihnachtliches Zuhause:



Die alles natürlich nur, wenn ihr mindestens Super-Mitglied auf Corp seid. Zum Super-Tower kommt ihr mit `/warp super`. Dann mit dem Fahrstuhl hoch zum Shop.



Mechanischer Fahrstuhl

Dieser neue Block dient als Ablösung der veralteten Lift Schilder. Ihr könnt ihn in eurer 3x3 Werkbank herstellen. Sobald ihr mehrere dieser Blöcke vertikal übereinander platziert, könnt ihr euch zwischen den einzelnen Etagen teleportieren.

Um eine Etage nach oben zu kommen, müsst ihr lediglich springen, um nach unten zu kommen einmal sneaken.

Dabei spielt es keine Rolle, wie viele oder welche Blöcke zwischen den einzelnen Etagen liegen. Es muss lediglich ausreichend Platz verfügbar sein, damit die eigene Hitbox an die Ziel-Etage passt. Der Aufzugsblock kann somit auch mit Teppich, Slabs, o.ä. abgedeckt werden, solange ausreichend Platz nach oben verfügbar ist.

Außerdem kann der mechanische Fahrstuhl via Rechtsklick auf den Block konfiguriert werden. Dort kann bspw. eingestellt werden, dass der Fahrstuhl nur mit Baurechten auf der Region verwendet werden kann.



Ferdinand hat einen neuen Laden im Bahnhof eröffnet: Ferdinands fabelhafte Fahrstühle. Dort findet ihr einen kleinen Demo-Aufbau, sowie einen Shop für Fahrstuhl Skin SketchMaps. Diese könnt ihr mit unsichtbaren Rahmen auf eure Fahrstuhlblöcke packen, um diese besser erkennen zu können. Den Skin "Klassik" werden wir für alle öffentlichen Fahrstühle verwenden. Sein Sortiment wird sich bestimmt künftig noch erweitern.

Hinweis: Aktuell verändert das Nutzen der Fahrstühle den /back Punkt. Dieses Verhalten ist jedoch nicht erwünscht und wird sich zeitnah mit einer Überarbeitung des Teleport Kompasses & der /back Funktion ändern.

#####

Lift Schilder

Die Lift Schilder wurden von dem mechanischen Fahrstuhl abgelöst. Ihr hab noch bis zum 1. März 2024 (in 3 Monaten) Zeit, eure alten Lift Schilder umzubauen. Ab diesem Datum wird die Funktion deaktiviert und eure Schilder verlieren ihre Funktion.



Hinweis: Während der Umstellungsphase bietet Ferdinand in seinem Bahnhofs-Laden ein kostenloses Probeangebot, bei dem ihr **zwei mechanische Fahrstühle kostenlos** bekommen könnt.



Taschenkamele



Auf Ahrrons Vorschlag hin wurden nun passend zu Weihnachten die Taschenkamele eingeführt. Wer fleißig Geschenkköpfe auf der Weihnachtsinsel sucht, hat vielleicht schon eines der *Frostfelldromedare* gefunden.



Insgesamt gibt es drei verschiedene Taschenkamele. Das *Frostfelldromedar* aus der Geschenkesuche hat „normale“ Werte. Dann gibt es noch das „gute“ *Eisglanzdromedar* zum Selberkaufen und das „sehr gute“ *Nebelschleierdromedar*, das es ausschließlich bei Auktionen gibt. Lasst euch überraschen.



Krabbeltiere



In der letzten Ausgabe der NCT solltet ihr Krabbeltiere suchen. Da war ein großes Gewimmel von Käfern, Raupen, Kakerlaken, Maden und mehr. Manch einer hat den Überblick verloren, aber immerhin elf CorplerInnen haben die richtige Lösung herausgefunden. Es waren tatsächlich 62 kleine und große Krabbler.



Corpium goes Instagram

Folgt uns doch! Gerne könnt ihr uns auch verlinken oder markieren.

Ihr erhaltet tolle Bilder und auch manchmal exklusive Bilder und Infos. Wir schauen zusammen als Community, wohin uns diese spannende Reise führt.

https://www.instagram.com/corpium_net/



-- Ende der Kurznachrichten -- Ende der Kurznachrichten -- Ende
#####

Verfasst von aeulion, Pandawr und Lotta



Hier könnte dein Leserbrief stehen!

Hast du etwas zu einem Beitrag zu sagen?

Weißt du etwas Lustiges aus der Corp-Welt zu erzählen?

Hast du Vorschläge, Kritik oder Fragen?

Dann bist du hier richtig!

Einfach deinen Leserbrief als PM im Forum an LottaXL senden.

Die Redaktion der NEW CORP TIMES behält sich vor, Leserbriefe zu kürzen.

Der Inhalt der Leserbriefe gibt nicht die Meinung der Redaktion wieder.

Foto - Knips

Dein Bild für uns



Diesmal von BarSerkr:



Draußen vom Walde kam er her. Und wie er so stapfte durch den pulvrigen Schnee - die großen Füße taten ihm weh - da schaute er es mit großen Augen an ... das schwebende Iglu mit Ausblick, oh man! Er machte nen Screenshot und eilte heim, darum konnte das Bild noch in die Zeitung rein.

Für diese eiskalten Fakten hat BarSerkr auch eine eiskalte Überraschungskiste bekommen.

Ihr möchtet auch mitmachen? Habt auch sehenswerte Screenshots von lustigen Begebenheiten, schönen Ausblicken, besonderen Blickwinkeln? Reicht eure Fotos einfach ein. Ihr habt zwei Möglichkeiten. Entweder ladet ihr euer Bild im TS im Memberupload/-download hoch (*in diesem Falle immer einem Staffler Bescheid sagen oder eine Modreq schreiben: /modreq Foto-Knips <Titel des Bildes> im TS*), oder ihr schickt im Forum eine PM an LottaXL mit dem Bild. Wird euer Bild für die Zeitung ausgewählt, erhaltet ihr ein Überraschungspräsent.

Verfasst von Lotta, Foto von BarSerkr

Wo bin ich?

Das spannende Suchspiel auf Corp



Bei meinen Rundgängen durch unser Corpland brauche ich hin und wieder Pausen. Dann setze ich mich eine Weile hin. Immer an öffentlichen Stellen. Zur Erinnerung schieße ich ein Foto. Und nun kommt ihr ins Spiel! Erkennt ihr den Ort, wo ich pausiere? Wenn ja, geht an die gleiche Stelle und schreibt direkt vor Ort eine Modreq:

/modreq Ich habe dich gefunden!

Ist das korrekt, bekommt ihr den Preis frei Haus geliefert.

Aber aufgepasst, ihr habt nur einen Versuch.

Die Suche gilt jedes Mal nur bis zur Herausgabe der nächsten NCT.

Jetzt in der Weihnachtszeit habe ich das Corpland verlassen und bin auf die Weihnachtsinsel gereist. Ich bin an der Küste entlang geschlendert und habe Schnee und Sonne genossen. Da habe ich plötzlich einen Höhleneingang entdeckt und neugierig reingeschaut. Und was ich da gefunden habe! Einen eingefrorenen Rattosaurus!

Wo bin ich dem Relikt aus Urzeiten begegnet?



Als Preis gibt es wieder die ‚Wo bin ich?‘-Trophäe und eine spannende Überraschungs-Kiste.



Viel Erfolg!

Und hier die Auflösung vom letzten Mal:



Um mich vom Halloweenstress zu erholen, habe ich ein Picknick vor den Weinbergen westlich des Industriegebietes und nördlich von Lystra gemacht und hatte dabei einen fantastischen Blick über weite Getreidefelder.



15 CorplerInnen haben mich diesmal gefunden:

BarSerkr * Chrijvos * DeadlyRedRose * ExoXP * Jessie1810 * LastLife18
* Legosunny * LunaMond * PiraSiraly * Rabadac * Rabenherz *
Raptus0404 * Rereg * Tolkier * zunalili

Glückwunsch!



Verfasst von Lotta

Witz(e)

Oh, du fröhliche

Unterhalten sich zwei Mütter.
Sagt die eine: "Ach, was wäre
Weihnachten nur ohne Kinder?"
Darauf die andere: "Auf jeden
Fall um einiges günstiger!"



Der Lehrer fragt: „Wer kann
einen Satz mit ‚Weihnachtsfest‘
bilden?“ Darauf ein Schüler:
„Der Elch hält sein Geweih
nachts fest.“



Zwei Blondinen sind im Wald und
suchen nach dem passenden
Weihnachtsbaum. Nach etwa
zwei Stunden sagt die eine:
"Komm, nehmen wir doch einfach
eine Tanne ohne
Weihnachtskugeln."



Wie nennt man einen alten
Schneemann? Pfütze



Ein Mann fragt seine Frau:
"Schatz, was wünschst du dir
denn zu Weihnachten?" Die
Frau: "Die Scheidung!" Er: "Na,
so viel wollte ich eigentlich nicht
ausgeben!"



9 von 10 Enten empfehlen
Rindersteak zu Weihnachten.



Beim Einkauf kurz vor
Weihnachten bekommt man eine
bessere Vorstellung davon, wie
viele Einwohner Deutschland
tatsächlich hat.