



Corp rüstet auf!

Erfarme dir die neuen Sachen!

- 2 -

AKTUELLES

Neuer Look



Unsere Custom-Item-Wiki geht neue Wege

- 3 -

SERVERINFO

Nostalgie



Corp vor 9 Jahren

- 11 -

Votemeister



Die Gewinner der letzten Voteperiode!

- 14 -

Fischalarm



Corp zeigt dir ein neues Hobby

- 4 -

Corp-Ticker



Die kürzesten Nachrichten in den Nachrichten

- 15 -

Er hat was im Keller:



Rabadac zeigt es uns

- 18 -

Fortschritt



Statusbericht vom Sommerbauprojekt

- 7 -

Foto – Knips! Lemming hatte eine Begegnung der scha(r)fen Art

- 19 -

Wo bin ich? Lotta tankt sehr viel frische Luft

- 20 -

Die Witze – diesmal feucht und sandig

- 22 -



Neue Custom Item Rüstungen

Um die Lücke zwischen den Vanilla Rüstungen und unseren Mid-Game Rüstungen zu schließen, wurden zwei neue Rüstungssets erschaffen: Die Rheniumrüstung und die Malachitrüstung.



Die Rheniumrüstung ist die Einsteigerrüstung in die Custom Item Welt und nach der Netheritrüstung einzuordnen. Passend zu dem Set gibt es eine Rheniumklinge, welche besser als ein Netheritschwert ist. Die Rüstung und die Waffe sind nicht unzerstörbar, können jedoch mit ewigen Runen versehen werden. Die Herstellung benötigt Netheritbarren, Rheniumbarren und winzige Seelenfragmente. Die Rheniumbarren können aus Rheniumstaub gecraftet werden. Dieser wird beim Abbau von Eisenerz ohne Behutsamkeit mit einer Wahrscheinlichkeit von 4,5% gedroppt.

Die Malachitrüstung ist zwischen der Rheniumrüstung und der Seelenrüstung einzuordnen. Zudem gibt es zwei passende Waffen: Die Malachitklinge und den Malachitdolch. Der Dolch verfügt über weniger Angriffsschaden, verteilt bei Angriffen von hinten jedoch doppelten Schaden. Die Rüstung und die Waffen können aus geschliffenen Malachiten und kleinen Seelenfragmenten gecraftet werden und sind unzerstörbar. Geschliffener Malachit wird aus Diamantblöcken und rohen Malachiten hergestellt. Ein roher Malachit droppt mit einer Wahrscheinlichkeit von 0,25% beim Abbau von Kupfererz ohne Behutsamkeit.



Die genauen Rezepte für die neuen Items findet ihr in eurem Rezeptbuch.

Viel Spaß beim Farmen!

Verfasst von LauCherry

Neues Custom-Item Wiki

Custom-Item Wiki

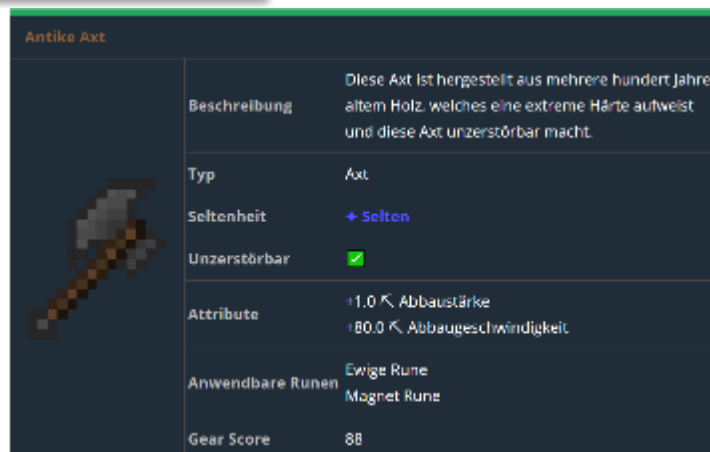
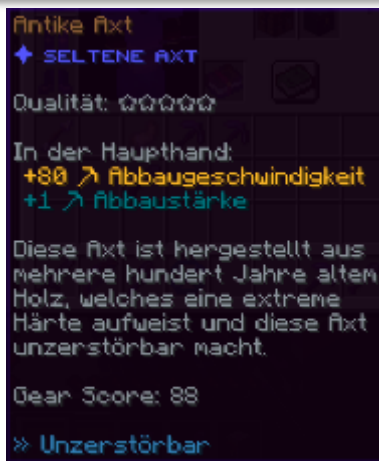
Hier findest du wichtige Informationen zu allen Custom-Items. Um mehr über ein bestimmtes Item zu erfahren, wähle dieses aus der Liste aus und klicke darauf.

566 Items durchsuchen

-  1x1 Spezialbild Gutscheine
-  1x2 Spezialbild Gutscheine
-  2x2 Spezialbild Gutscheine
-  Abkühlungs Rune
-  Amor's Liebesbogen
-  Antike Axt
-  Antikes Holz
-  Asche der Verstorbenen
-  Assassinenbeinschutz
-  Assassinenkapuze
-  Assassinenklinge
-  Assassinenrobe
-  Assassinienschuhe
-  Aufgeladener Kristall
-  Baby Axolotl
-  Baby Ziege
-  Baby-Eisbär
-  Baby-Katze
-  Baby-Osterhase
-  Baby-Panda

Das [Custom-Item Wiki](#) wurde grundlegend erneuert. Die Informationen werden nun mit den im Spiel verfügbaren Daten synchronisiert und sind somit immer aktuell. Das heißt, ihr erhaltet im Wiki alle Infos, die ihr auch seht, wenn ihr ingame über das Item hovert. Zusätzlich kann im Wiki eine Zusatz-Info in Form eines Freitextes eingetragen werden und es werden die anwendbaren Runen angezeigt. Ihr könnt entweder nach dem Namen eines Items suchen oder die gesamte Liste der Custom Items durchstöbern. Die Zusatz-Info ist bei einigen Items noch nicht eingetragen und wird nachgereicht.

Ihr findet das Wiki auf der Homepage unter Wissenswertes -> Custom-Item Wiki.





Freizeittipps für die Sommerzeit

Mit Corp gut durch den Sommer



Wenn es draußen wieder heiß ist, verbringt man seine Freizeit am liebsten in oder am Wasser.

Auf Corp könnte man zum Beispiel mit einem Boot die Themse rauffahren, tauchend Atlantis erkunden, sich einmal auf einem richtigen Segelschiff den Wind um die Nase wehen lassen, oder im Schwimmbad neben dem Spawn vom 5er-Brett springen.

Wer allerdings die Herausforderung sucht, kann sich auch dieses spannende (nicht nur) Sommer-Hobby aussuchen:



Tropenfische



Das Sammeln dieser bunten glitschigen Flossentierchen ist nicht nur ein erfüllendes, sondern auch ein langwieriges Hobby, denn In Minecraft gibt es 3072 Variationen (2 Größen mit 6 Flossenformen, 16 Grundfarben und 16 Musterfarben) des Tropenfisches. 2700 dieser Tropenfischvariationen treten natürlich auf und spawnen in warmen Gewässern. Von diesen Variationen gibt es 22 häufige Arten (Variationen), die mit einer Wahrscheinlichkeit von 90% generiert werden.



Häufige Fischarten klein:

(v.l.o.n.r.u.) Clownfisch, Roter Anemonenfisch, Drückerfisch, Buntbarsch, Rotlippen-Schleimfisch, Gelbschwanz-Papageifisch, Papageifisch, Königin-Engelfisch, Meerbarbe, Zuckerwatte-Kampffisch



Häufige Fischarten groß:

(v.l.o.n.r.u.) Fadenflosser, Gelber Segelflossendoktor, Schwarzer Segelflossendoktor, Paletten-Doktorfisch, Anemonenfisch, Halfterfisch, Zwergbarsch, Nördlicher Schnapper, Roter Buntbarsch, Orangestreifen-Falterfisch, Falterfisch, Kaiser-Schnapper



Die restlichen verbleibenden 2678 Variationen sind in 12 Unterarten unterteilt (2 Größen mit 6 Flossenformen) und spawnen mit einer Wahrscheinlichkeit von nur 10%.

Klein						
Flosse	0	1	2	3	4	5
Deutsch	Thommlerfisch	Sonnenstreifen-fisch	Schnüffler	Flitzer	Salzfisch	Flecken-Lippfisch
Englisch	Kob	Sunstreak	Snooper	Dasher	Brinely	Spotty
Größ						
Flosse	0	1	2	3	4	5
Deutsch	Platscher	Streifler	Glitzerfisch	Blockfisch	Peitschenfisch	Lehmfish
Englisch	Flopper	Stripey	Glitter	Blockfish	Betty	Clayfish

Ihr findet diese Fische im Abbau in lauwarmen und warmen Ozeanen, in der Tiefsee oder in den üppigen Höhlen (Lush Caves). Fangen könnt ihr sie einfach mit einem Wassereimer. Hovert dann mit der Maus drüber

und ihr seht, was ihr gefangen habt. Wenn dort Farben stehen, wie zum Beispiel,



Tropenfischeimer
Flecken-Lippfisch
Violett, Magenta



dann wisst ihr, der Fisch ist selten.

Weitere Tropenfischvariationen lassen sich nur per Befehl erzeugen. Tropenfische in der Farbkombination mit Schwarz gibt es zum Beispiel nicht in der natürlichen Form. Dies betrifft dann weitere 372 Exemplare.

Doch auch diese besonderen Fische bekommt ihr auf Corp.

Einmal über unsere Fischgutscheinbücher, die es oft als Preise bei Events, in Truhenpaketen oder seltener als Angebot im Super-Member-Tower gibt. Mit diesen Büchern könnt ihr euch einen beliebigen Fisch aussuchen. Einfach per Modreq Form, Grundfarbe und Musterfarbe schreiben und ihr bekommt den Fisch geliefert.



Außerdem gibt es noch unsere Fischhandlung im Palmenspawn. Beim regelmäßig wechselnden Angebot sind nicht nur seltene Fische, sondern auch Fische mit Schwarzanteil dabei. Schaut doch mal vorbei bei */warp fischhandlung*. Die Auswahl wurde gerade erneuert.



Und was macht ihr mit doppelten Fischen? Tauschen! Es gibt inzwischen viele Fischsammler auf Corp.

Viel Spaß und Erfolg bei eurem neuen Hobby!



Verfasst von Lotta


Sommerbauprojekt 2022

Erste Fortschritte


Wir hatten uns in diesem Jahr vorgenommen, Restarbeiten aus den letzten Jahren zu machen, um drei wunderbare Projekte fertigzustellen. Siehe auch den Beitrag im [*Forum*](#).

Unser erstes Ziel, die Zwergenstadt aus dem Jahr 2021 abzuschließen, schreitet voran.

BarSerkr hat mit Unterstützung von Jessie1810 ein Lagerhaus am Zwergensteg gebaut:



Rabadac hat die große
Versammlungshalle
eingerrichtet ...



... und angefangen ein Minensystem in den Wänden der Höhle zu bauen mit abenteuerlichen Wegen und Stegen an der Felswand:



Lemming baut weitere Schiffchen mit Dampftradantrieb für verschiedene Aufgaben (Lastkähne, Passagierschiff ...). Die werden dann demnächst in der Höhle verteilt:



Ich habe die letzten Häuschen im Fischerdorf eingerichtet und mit der Außendeko angefangen:



Aber natürlich sind wir noch nicht fertig und brauchen dringen fleißige Hände. Zum Beispiel sollen im Fischerdorf noch einige ArtDeko-Figuren für Leben sorgen. Auch bei der Außendeko könnte ich noch Hilfe gebrauchen. Neben dem Dorf soll eine Möwenkolonie entstehen und im Dorf sollen sich noch ein paar dieser frechen Vögel tummeln.



Und auch in der Zwergenhöhle brauchen wir noch ein paar ArtDeko-BewohnerInnen. Neben BarSerkr's Lagerhaus könnte noch eine kleine verruchte Bar entstehen.

Lust bekommen?

Dann schau dich doch einmal unverbindlich bei `/warp zwerg` um.

Möchtest du mitmachen, dann melde dich bei uns.



Sommerbauprojekt 2022

++ Zwergenstadt ++ Savannendorf ++ Unterwasserstadt ++
Diesmal machen wir nur ganze Sachen!

Verfasst von Lotta

Hier könnte deine Werbung stehen. Möchtest du für deinen Shop oder für etwas anderes werben, melde deine Anzeige im Forum an.

Eine kleine Anzeige ohne Bild kostet 150 CT.
Eine große Anzeige mit Bild kostet 300 CT.

Nostalgie

Vor 9 Jahren erschien folgende Artikel in der 9. NCT-Ausgabe

Anagrom Ataf – die Stadt in der Wüste

DER Geheimtipp für Touristen

Die von Professor Dr. James Kasimus wiederentdeckte Stadt in der Wüste birgt eine Vielzahl von Sehenswürdigkeiten und spannender Szenarien.


Der neugierige und wagemutige Tourist entdeckt eine Überraschung nach der anderen.

Schon, wenn man die Stadt erreicht und die Einfahrt zum Hafen mit den gewaltigen Chimären sieht, ist man überwältigt.



Gleich danach ist man erschlagen von dem Gewimmel und der Farbenpracht. Man weiß nicht, wo man zuerst hinschauen soll. Deshalb habe ich einmal ein paar Highlights für Euch rausgesucht:

Alle Kunstliebhaber kommen hier auf jeden Fall auf ihre Kosten. An (fast) jeder Wand findet man herrliche Reliefs oder Skulpturen. Schaut Euch in Ruhe um. Mir wurde gesagt, dass sogar noch welche hinzu kommen sollen ...



Einen Besuch wert ist auch das Theater BLOCKWOOD.



Nicht nur, dass dort interessante Stücke aufgeführt werden, oder die bewegliche Bühne überaus sehenswert ist. Nein, netterweise hat man dort Einblicke in Bereiche, die ein Gast sonst nicht betreten darf. Ein Blick hinter die Kulissen ist also ausdrücklich erwünscht. Da werde ich aber nicht zu viel verraten. Schaut selber ...



Ebenfalls einen Besuch wert, ist das SPA JANGWA



Wer sich einmal so richtig entspannen möchte ist hier genau ... richtig! Es gibt einen großen Entspannungsbereich mit Massageliegen und Wasserbetten.

Diverse Pools wie Whirlpool, ein großer Pool auf der Sonnenterrasse, Pool mit Massagestrahl, laden ein, sich im feuchten Element zu tummeln. Wer genug davon hat liest im Ruheraum entspannt ein Buch oder nimmt im Bistro eine Kleinigkeit zu sich.



Am Abend kann man dann durch den Hafen schlendern und später versonnen die von Horus bewachten Pyramide anschauen. Man munkelt übrigens, dass diese in Kürze geöffnet werden soll ...



Aber es gibt in der Stadt noch viel, viel mehr zu entdecken. Ein Sklavenmarkt, eine Wahrsagerin, ein Eiskaffee, verwinkelte Wohnviertel, einen botanischen Garten, ein Handelsschiff, noch mehr Statuen und Kunst und ... und ... und ...



Votemeister Juni/Juli 2022

Die Verkündung

Es ist wieder soweit gewesen. Ihr habt alle fleißig gevotet. Die Statistik auf der Homepage unter *Ranglisten/Votes* zählte vom 11. Juni bis zum 8. Juli. Es ist fast unglaublich, wie viele treue Voter und Voterinnen wir haben. Nun steht fest, wer von euch diesmal auf den ersten drei Plätzen mit den meisten Votes gelandet ist! Hier das Ergebnis:

1. Platz - 28 Votes

*achimspl Anexa
BarSerkr
Crystallize98
Doomcraft282
Jessie1810 Jxckyx
LauCherry LottaXL
Rabadac Rabenherz
Tolkier zKaaneki*

Preis:

- das legendäre Votemeisterbanner
- 6 Netheritbarren
- 3 Ewige Runen
- 6 Bergarbeitertränke

2. Platz - 27 Votes

*Damina
Legosunny
Purzlein Untote*

Preis:

- 4 Netheritbarren
- 2 Ewige Runen
- 4 Bergarbeitertränke

3. Platz - 25 Votes

Richie932

Preis:

- 2 Netheritbarren
- 1 Ewige Rune
- 2 Bergarbeitertränke

Herzlichen Glückwunsch an die Gewinner! Die Preise wurden frei Haus geliefert. Nun wurde am Freitag, den 08.07.22 bereits der Reset-Knopf gedrückt und ihr habt alle wieder die gleiche Chance, ganz weit nach oben zu kommen und vielleicht das nächste Mal sogar auch zu gewinnen - Die Preise variieren mit jeder NCT.

Am 12. August um 23:59 Uhr wird voraussichtlich wieder zurückgesetzt und für die nächste Ausgabe ausgewertet. Voten könnt ihr ingame mit */vote* oder mit einem Klick auf den Votebutton auf unserer Homepage. Frohes Voten!

###Corp-Ticker ### Corp-Ticker ### Corp-Ticker

Kurznachrichten für euch --- Kurznachrichten für euch --- Kurznachrichten ---
#####

Blocki-Verlosung vom 03.07.2022

Bei der Blocki-Verlosung im sonnigen Juli gab es wieder einige Spenden. Daher konnten wir diesmal sechs lukrative Truhenpakete verlosen.

Die Glücksfee war diesmal **Anexa!**
Für diesen Einsatz hat er ein Glück III-Buch und einen Dekokopf in Form eines Glücksklees erhalten.



Gezogen wurden von ihm:

Jessie1810
PixelWorker
Richie932
ShirouSenpai
Sora_Niwa
Untote

Herzlichen Glückwunsch!

Euer Gewinn:
je 12 prall gefüllte Doppelkisten

Ihr möchtet beim nächsten Mal auch mitmachen? Ganz einfach:
Die Verlosungen finden immer am ersten Sonntag im Monat statt.
Die nächste Verlosung ist am **Sonntag, den 07.08.22 um 20:00 Uhr**.
Ihr könnt nun wieder etwas bei Blocki im Spawn spenden und natürlich auch bei der Verlosung mitmachen.
Es gibt eine Losstation direkt neben Blocki: Werft dort einfach ein signiertes Buch hinein. Der Wetteinsatz von **5000 CT** wird euch kurz vor der Verlosung abgezogen.

Viel Glück!



Angebot des Monats im Super-Member-Tower

Im Super-Member-Tower gibt es im heißen Juli wieder einige neue zeitlich beschränkte Angebote!

Das Spezialangebot umfasst diesmal einen Selbstbausatz für ein Luxuspicknick. Erlebe die Freiheit und Naturverbundenheit mit ein paar guten Freunden. Das Komplettpaket kostet 14.999 CT und beinhaltet auch die dargestellten einzigartigen Dekoköpfe und Sketchmaps.



Im Super-Member-Shop findet ihr im Monat Juli auch noch zahlreiche andere exklusive Angebote! Ein Highlight stellt die Hellgrüne Surprise Kiste für 29.999 CT dar. Sie beinhaltet ein Überraschungspaket in Form eines hellgrünen Traums für alle Lebensbereiche!

Zudem findet ihr im Super-Member-Tower auch einige einzigartige Dekoköpfe im monatlich wechselnden Angebot.

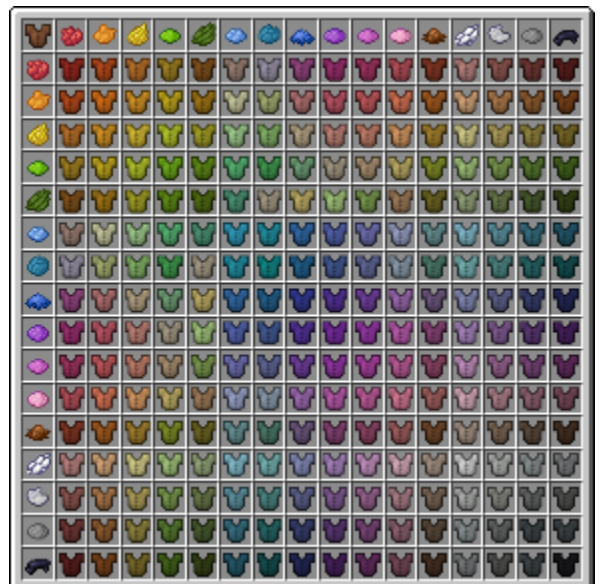


Geht ab dem Rang Super-Member einfach zu `/warp super`, mit dem Aufzug in den Shop und schon könnt ihr losshoppen.



Färben von Pferderüssis, Lederkleidung und Shulkerboxen funktioniert wieder

Eine Zeit lang war Corp etwas weniger bunt. Es gab Schwierigkeiten mit dem Färben von Pferderüstungen, Lederkleidungen und Shulkerboxen. Zum Glück konnte *aerulion* diese Probleme lösen und Corp die Farbe zurückgeben!





Kleine QoL Änderungen und Bugfixes



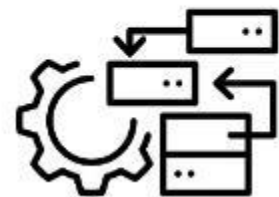
Die **Chat Sonderzeichen** (Rang-Label, etc.) können nun **getrennt** von den **Emotes** de-/aktiviert werden.

Diverse **Fehlerbehebungen** in Bezug auf Custom Crafting Rezepte sorgen für mehr Stabilität und Spielspaß.



Performanceoptimierungen bezüglich des Updatens von Custom Items ermöglichen ein Lag freies Spielerlebnis.

Eine bessere **Bereinigung** von alten **NBT Daten** verhindert Stacking Probleme, z.B. in Cloud Slots oder Shops.



--- Ende der Kurznachrichten --- Ende der Kurznachrichten --- Ende ---

Ich hab' da was im Keller!

Persönliche ‚Schatzkammern‘ unter der Erde

Wenn man durch die Wohngebiete auf Corp schlendert, sieht man schöne Häuser und Gärten. Aber was haben die Corpler im Untergrund gebaut? Wie sieht es unter der Erde aus?

Hier wird jede Woche eine versteckte ‚Schatzkammer‘ vorgestellt.

Diesmal von unserer Legende Rabadac:



Rabadac: „Mein Lager ist nicht gerade eindrucksvoll, aber sehr praktisch. Da ich viele verschiedene Items in kleiner Zahl habe, wollte ich ein Lager der kurzen Wege. Da bot sich die Kreisform an. Und damit komme ich gut zurecht.“

Ihr möchtet eure Schätze aus dem Untergrund auch einmal zeigen? Egal, ob es nun ein modernes Lager, ein Partykeller oder eine komplizierte Farmanlage ist. Wer einen seiner Kellerräume vorstellen möchte, darf dies ab sofort machen. Einfach bei mir oder einem anderen Staffler melden. Wir kommen dann auf euch zu. Und als Dank gibt es für jeden die ‚Kellerm Maus‘



Verfasst von Lotta

Foto - Knips

Dein Bild für uns



Diesmal von unserem Baumeister __Lemming__.

Als er mal wieder seine Runde am Spawn drehte und bei Willi eine Wurst kaufen wollte, entdeckte er unerwartet Willis neue scha(r)fe Assistentin:



Scha(r)fsinnig wie er ist, drückte er natürlich sofort auf den Auslöser, um diesen Moment für uns festzuhalten. Für diesen Scha(r)fblick hat er eine besonders scha(r)fe Überraschung erhalten.

Ihr möchtet auch mitmachen? Habt auch sehenswerte Screenshots von lustigen Begebenheiten, schönen Ausblicken, besonderen Blickwinkeln? Reicht eure Fotos einfach ein. Ihr habt zwei Möglichkeiten.

Entweder ladet ihr euer Bild im TS im Memberupload/-download hoch (*in diesem Falle immer einem Staffler Bescheid sagen oder eine Modreq schreiben: /modreq Foto-Knips <Titel des Bildes> im TS*),

oder ihr schickt im Forum eine PM an LottaXL mit dem Bild.

Wird euer Bild für die Zeitung ausgewählt, erhaltet ihr ein Überraschungspräsent.

Wo bin ich?

Das spannende Suchspiel auf Corp

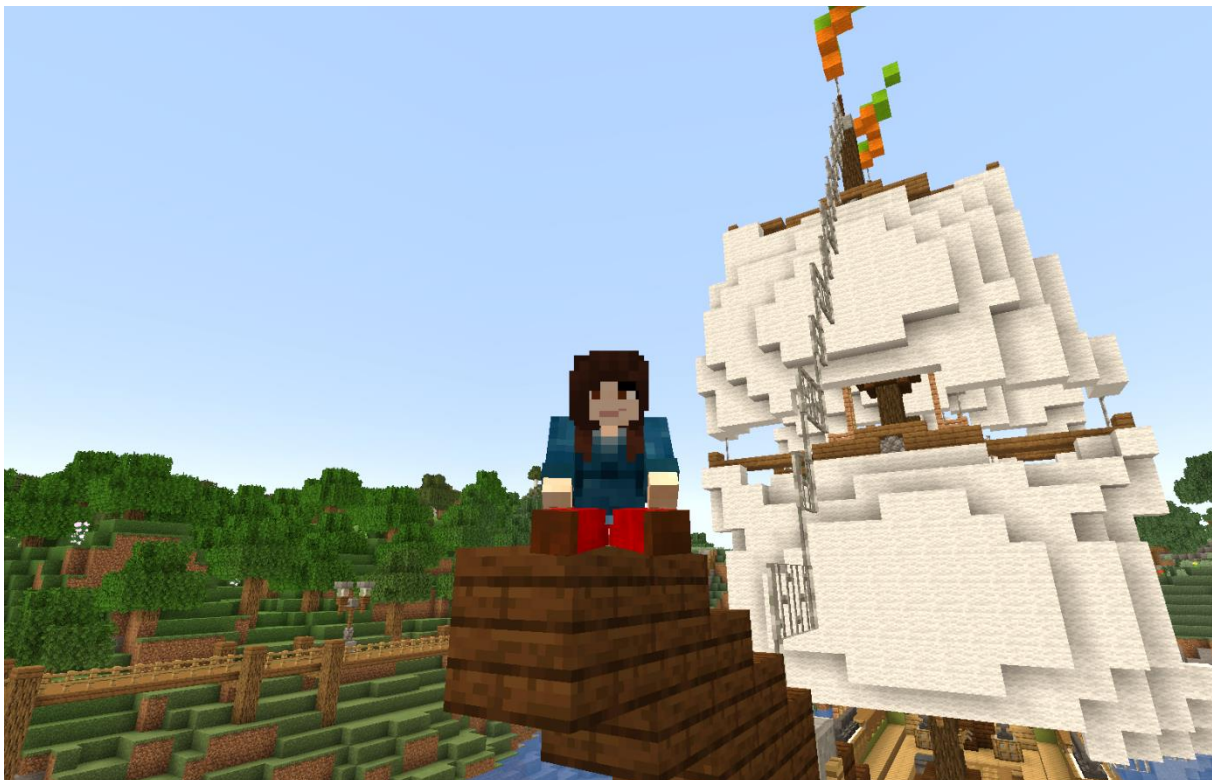


Bei meinen Rundgängen durch unser Corpland brauche ich hin und wieder Pausen. Dann setze ich mich eine Weile hin. Immer an öffentlichen Stellen. Zur Erinnerung schieße ich ein Foto. Und nun kommt ihr ins Spiel! Erkennt ihr den Ort, wo ich pausiere? Wenn ja, geht an die gleiche Stelle und schreibt direkt vor Ort eine Modreq:

/modreq Ich habe dich gefunden!

Ist das korrekt, bekommt ihr den Preis frei Haus geliefert. Aber aufgepasst, ihr habt nur einen Versuch. Die Suche gilt jedes Mal nur bis zur Herausgabe der nächsten NCT.

Wo mache ich diesmal eine Pause?



Als Preis gibt es wieder die ‚Wo bin ich?‘-Trophäe und eine spannende Überraschungs-Kiste.

Viel Erfolg!



Und hier die Auflösung vom letzten Mal:



Ich befinde mich vor den Kaimauern der Karl-Mulch-Stadt bei einem Picknick zusammen mit kikelkik und Sennara.

Wer gerne eine echte Plattenbausiedlung erleben möchte, sollte sich dort einmal in Ruhe umschauchen. Es gibt jede Menge zu entdecken - auch in Hinterhöfen und kleinen Gassen. Und wer weiß, vielleicht gefällt es euch dort so gut, dass ihr sogar eine Wohnung mietet mit Blick auf den Nischel ...

Hin kommt ihr entweder mit der U-Bahn (Haltestelle östlich vom Spawn) oder etwas langweiliger mit `/warp kms`.

Gefunden haben es diesmal nur wenige:

aerulion
BarSerkr
Blockstapler19
Jessie1810
LauCherry
Sora_Niwa



Glückwunsch!

Verfasst von Lotta

Witz(e) des Monats

Gestrandet



Ein Ehepaar fliegt mit ihrem Kind in den Urlaub. Sie gehen am Strand spazieren. Da kommt Ihnen ein Mann entgegen und grüßt den Kleinen. Fragt ihn der Vater: "Woher kennst Du den denn?" "Der ist vom Umweltschutz." "Vom Umweltschutz?" "Ja, der fragt Mama immer, ob die Luft rein ist."

Was liegt am Strand und hat einen Sprachfehler?
Eine Nuschel!

Kaum ist das Ehepaar am Strand angekommen, stürzt es sich ins Meer. Nach einiger Zeit ruft die Frau: "Schatz, siehst du, wie die Wellen mich küssen?" "Ja", antwortet er, "und draußen brechen sie dafür!"

Was liegt erkältet am Strand?
Eine Niesmuschel!



Sagt ein Skelett zum andern: "Komm, wir gehen an den Strand!" "Lieber nicht", erwidert das andere, "da blamieren wir uns bis auf die Knochen!"