



Bauevent

Eure Fahrzeug-Baukünste sind gefragt.



AKTUELLES

Ramadan



Wir feiern Ramadan.

- 4 -

SERVERINFO

Ein schöner Landsitz



So ein schöner Landsitz wird selten angeboten!

- 10 -

Neue Bauwerke



Du verstehst nur Bahnhof? Dann lies doch nach!

- 12 -

Cloud Storage



Ein Automatisierungsupdate

- 14 -

Minispiel des Monats



Spleef ist zurück! Eine wahre Erfolgsgeschichte

- 15 -

Ogerhöhle



Wir stellen vor: Die neue Ogerhöhle.

- 6 -

GS-Umzüge



Im Bauamt gibt es einen neuen Service für euch.

- 18 -

Corp-Ticker



Die kürzesten Nachrichten in den Nachrichten!

- 19 -

Votemeister



Die Gewinner der letzten Voteperiode!

- 23 -


Portrait



Erfahrt mehr über unseren feurigen Jakob

- 24 -

Fahrstühle



Die Fahrstuhlovution. Schaut, was nun alles möglich ist!

- 8 -

Foto – Knips! __Lemming__ hat eine interessante Momentaufnahme gemacht.

- 25 -

HexaPentol stellt uns seinen Lieblingsplatz vor.

- 26 -

Bestechlich gute Witze auf der letzten Seite

- 27 -

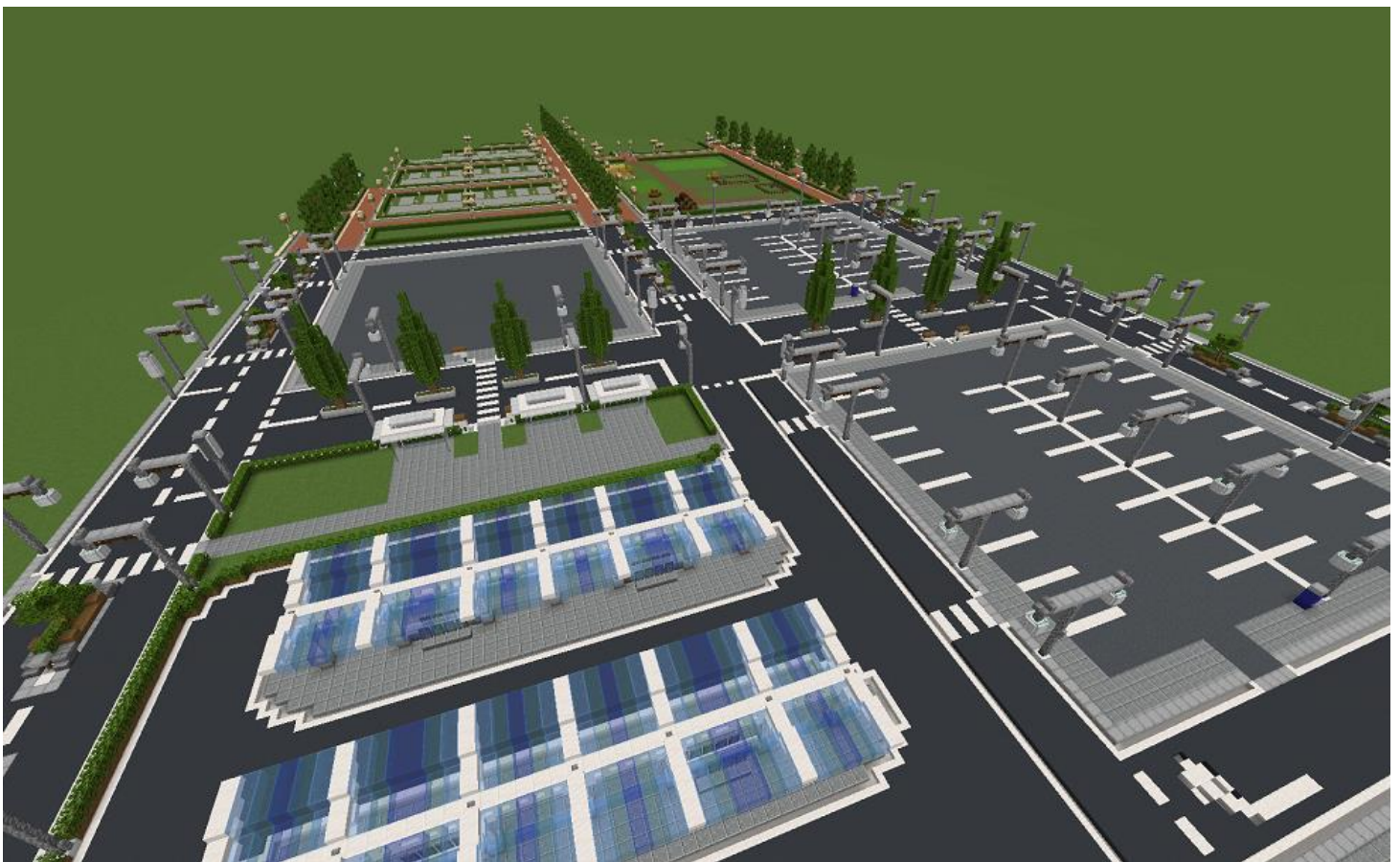
Bauevent: Fahrzeuge für CORP

Eure Ideen sind gefragt



In letzter Zeit haben sich Corp-City und London vergrößert. Sonnenberg ist dazugekommen und London wurde nach Norden erweitert. Das heißt auch, dass jede Menge Straßen dazu gekommen sind – leere Straßen... Das soll sich nun ändern! Deshalb starten wir ab dem 19. April bis zum 9. Mai ein Gemeinschaftsbauevent auf der Creativewelt:

Fahrzeuge für CORP



Wir haben für euch ein BauGS vorbereitet mit Straßen, Parkplätzen, Bushaltestellen, Stellplätzen und landwirtschaftlichen Nutzflächen. Gebaut wird natürlich im Creative. Es erwartet euch eine kleine Auswahl an Dekoköpfen und Sketchmaps. Weitere Kopf-, Map- und Bannerwünsche werden

berücksichtigt und - wenn möglich - erfüllt.

Hier dürft ihr eure Fahrzeugträume ausleben.

Baut zusammen mit uns Vehikel jeglicher Art für Corp.

Ob Familienvan, Trecker mit Güllefass, Bus, Wohnmobil, Taxi,

Abschleppwagen oder Luxusauto – jeder, der erfolgreich teilnimmt, erhält am Ende eine kleine feine Überraschung.





Wer mitbauen möchte,
schreibt einfach eine
Modreq:

*/modreq Hup, hup, ich
mache mit!*



Zeitnah erhaltet ihr dann Rechte auf dem GemeinschaftsbauGS.
Baut eure Fahrzeuge dort, wo es thematisch
am besten passt.
Und wer weiß, vielleicht findet ihr euren Beitrag bald auf der Hauptmap.

Und das Wichtigste zum Schluss:
Zum Bauevent kommt ihr mit */warp hupe*




Verfasst von Lotta

Ramadan auf Corp *optional Unterüberschrift*



Die Christen hatten es zur Weihnachtszeit und auch an Ostern schwer. Während der Choronzzeit war alles anders. Gemeinsames Feiern oder das Ausüben des Glaubens in der Gemeinschaft fiel größtenteils flach oder war nur sehr eingeschränkt möglich. Viele feierten diese christlichen Feste allein oder im kleinsten Familienkreis.

Für Muslime sieht es gerade nicht anders aus.
Am 13. April begann bei ihnen die Zeit des Ramadans. Das heißt, von Sonnenaufgang bis Sonnenuntergang keine Speisen und Getränke zu sich nehmen und auch auf andere Dinge zu verzichten. Abends trifft man sich normalerweise zum gemeinsamen Abendgebet um danach im Kreise von Familien und Freunden zusammen zu speisen. Meist wird zuerst eine Dattel gegessen und dann andere leckere Sachen. Dieses Jahr kann Ramadan schon zum zweiten Mal in Folge nur im kleinen Kreis gefeiert werden. Das Beten in Moscheen ist nur bedingt und nur im kleinen Kreis möglich. Treffen mit Freunden fast unmöglich. Es wird wieder ein einsames Ramadan.



Aber nicht auf Corp! In der Moschee in Anagrom Ataf haben wir eine Abendgebetsszene dargestellt und auch ein gemeinsames Essen nach Sonnenuntergang. Natürlich auch mit Datteln.



Wer optisch und/oder gedanklich auch daran teilnehmen möchte, wird auf Wunsch gerne als Art-Deko-Figur dazu gestellt.

Am 13. Mai endet Ramadan mit dem Zuckerfest, das drei Tage lang gefeiert wird. Auch wir möchten dieses Fest feiern. Wer Ideen hat, darf sich gerne bei Lotta melden.

Verfasst von Lotta

Custom Items und Monster

Die Ogerhöhle



Im Süden der Hauptwelt wurde eine neue Spezies entdeckt. Die Oger haben sich in ihrer Ogerhöhle niedergelassen und treiben dort ihr Unwesen. Aber nehmt euch in Acht, die grünen Gefährten sind sehr gefährlich!



Es gibt zwei Arten von Ogern, gegen die ihr kämpfen könnt: Oger und Ogerlords.



Die **Oger** sind Level 30 Monster und haben 150 Herzen. Mit einer Wahrscheinlichkeit von 0,005% dropen sie einen

Ogerring. Durch diesen Ring erhaltet ihr +7 **Schnelligkeit** und +5 **Rüstung**, wenn ihr ihn in der Zweithand haltet.





Die **Ogerlords** sind Level 47 Monster mit unglaublichen 250 Herzen. Sie dropen mit einer

Wahrscheinlichkeit von 0,014% einen **Großen Ogerknochen**. Dieser gibt euch in der Zweithand gehalten **+20 Kritische Trefferchance** und **+8 Rüstung**.



Euer Inventar und eure Erfahrung bleiben beim Tod in der Ogerhöhle erhalten. Die Einschüchterungsruna ist allerdings deaktiviert. Viel Spaß beim Entdecken der Ogerhöhle und Erfarmen der neuen Items!

Verfasst von LauCherry

Fahrstuhlovution

Fahrstuhl fahren war noch nie so schön

Der Fahrstuhl – Ein Spielelement, mit dem jeder auf Corp bereits in der ersten Aufgabe Kontakt hat.

Sie werden gerne verwendet, weil sie leicht zu erstellen sind und man ein echtes Fahrgefühl bekommt, anstatt einfach teleportiert zu werden.

Nun haben wir das Plugin weiterentwickelt, sodass euch neue Funktionen zur Verfügung stehen. Hier ein Überblick:

1. Eisenblock

Normale Geschwindigkeit

So, wie wir es alle gewohnt sind.



2. Goldblock

2-fache Geschwindigkeit

Für eine rasante Fahrt zum Ziel genügen Goldblöcke als Bodenmaterial.



3. Diamantblock

3-fache Geschwindigkeit

Zeit ist Geld! Zwar kostet diese Zeitersparnis auch etwas, aber es lohnt sich.



4. Netheritblock

4-fache Geschwindigkeit

Für den absoluten Kick gönnt euch den FULL SPEED mit Netheritblöcken als Bodenmaterial!



5. Notenblock

halbe Geschwindigkeit, MUSIK!

Um das Fahrstuhlerlebnis vollständig zu genießen, benutzt Notenblöcke. Dann kommt ihr in den Genuss von sanften Klängen und leichten Melodien. Damit absolute Entspannung gewährleistet ist, haben wir das Fahrttempo etwas gedrosselt.



Verfasst von kikelkik

Ich sehe Corp vor lauter Bäumen nicht

Ein Landsitz im Walde

Hier haben wir wieder etwas ganz Besonderes für euch!
Als Naturfreunde werdet Ihr hier auf diesem Landsitz die reine Freude haben. Am Wasser gelegen, mit Flüssen durchzogen, weit ab von der Hektik der Großstadt könnt ihr hier in der Natur euer Traumdomizil errichten. Schaut euch den Landsitz bei */warp landsitz* an.
Hier schon mal ein paar Impressionen vorab.



Der Landsitz ist 17363 Blöcke groß.
Auf dem Landsitz sind 100 Tiere erlaubt, die nach den geltenden Massentierhaltungs-Regeln gehalten werden müssen.
Auf dem Landsitz sind 150 Trichter und 300 Rüstungsstände erlaubt.

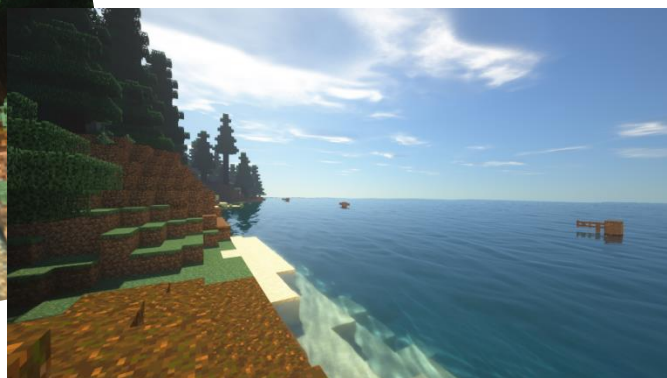

Anschauen könnt ihr euch den Landsitz bei */warp landsitz* .



Irgendwann im Laufe dieser Woche wird in einem unserer Informationsmedien (Forum, Facebook, Homepage, Discord, Chat oder Infotafel im Spawn) eine Notiz mit dem Preis gepostet. Wenn ihr ihn entdeckt und eine der Inseln haben möchtet (falls ihr allein oder zu mehreren das nötige Kleingeld besitzt), schreibt bitte ingame eine Modreq mit dem Text:
"Ich habe/wir haben Interesse an Landsitz-9 für XXXXX CT"

Wobei für die 'X'e der Kaufpreis eingetragen wird.

Am Sonntag, den 02.05.2021 um 20:30 Uhr wird dann aus allen Interessenten der neue Besitzer bei */warp los* ausgelost. **WICHTIG:** Falls ihr die Insel mit mehreren Leuten gemeinsam kaufen möchtet und bei der Verlosung nicht anwesend seid, schreibt bitte, wer Owner und wer Member wird. Der zukünftige Owner muss den gesamten Kaufpreis auf seinem Konto haben.



ACHTUNG!

- Inseln und Landsitze dürfen von Mitgliedern nur ausschließlich an den Staff zurückverkauft werden.

Dafür bekommt man aber 100 % seines Geldes zurück.

- Die Objekte werden dann (entweder resetet oder bei qualitativer Bebauung auch bebaut) erneut versteigert oder verlost.

Neue Bauwerke auf Corp


Das Amphitheater hatte durch einen grausamen Unfall nur noch die Hälfte des Publikums. *Rabadac* hat nun in einem Auftrag für das schwarze Brett eine sehr lebendige Szenerie mit einigen Überraschungen geschaffen! Mitten unter dem Publikum finden sich die zwei NCT-bekannte Gesichter: Willi und seine Frau Petunia. Was schauen sie sich nur an? Finde es bei `/warp ssb` heraus!



Der legendäre King`s Cross Bahnhof am Spawn wurde von außen fertiggestellt!



Der Bahnhof verbindet im Westen den idyllischen Central-Park über einen Busbahnhof mit dem Stadtgebiet. Hier findet sich auch der renovierte Start der bekannten Bootsrennstrecke!



Unter dem feinbearbeiteten Glasdach des Bahnhofes starten zahlreiche Züge in die Corplande!

Der neue Bahnhof elektrisiert!



Cloud Storage

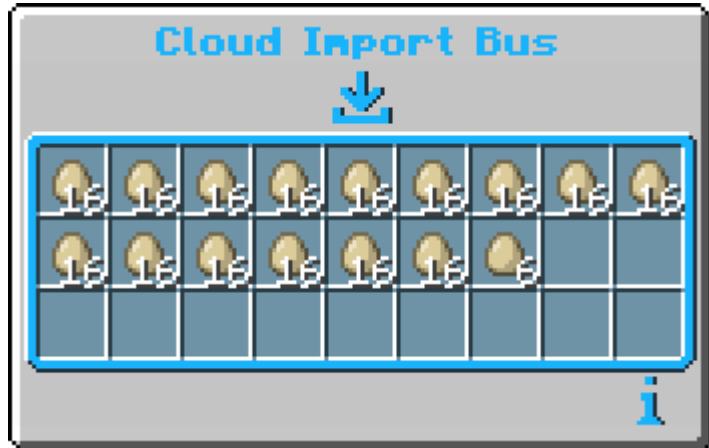
Ein Automatisierungsupdate

Es ist so weit: Es gibt ein Automatisierungsupdate für CloudStorage. Ab sofort könnt ihr bei **/cloud shop** einen Cloud Import Bus und einen Cloud Export Bus erwerben.

Wenn ihr einen **Cloud Import Bus** platziert, setzt ihr ein Custom-Fass. Dieses könnt ihr dann mit Trichtern befüllen. Sobald der Item-Zwischenspeicher (26 Stacks) voll ist, werden die Items in euer Cloud-Storage System




importiert und eingelagert. Items, für die kein Storage Slot vorhanden ist, oder die maximale Lager-Kapazität erreicht wurde, werden unterhalb des Cloud Import Bus gedroppt. Ein Cloud Import Bus kostet 25.000 CT.



Der **Cloud Export Bus** ist ebenfalls ein Custom-Fass. Aus ihm können Items aus eurem Cloud-Storage-System in Trichter gefüllt werden. Ihr konfiguriert den Export Bus, indem ihr einen Access Point in eurem Inventar anklickt, während die Cloud Export Bus



GUI geöffnet ist. Dann wird der Zwischenspeicher mit dem Material aus eurem entsprechenden Storage Slot befüllt. Sobald der Export-Bus leer ist, wird er erneut aus eurem Storage System aufgefüllt. Ein Export Bus kostet ebenfalls 25.000 CT.




Verfasst von LauCherry

Mini-Spiel des Monats

Spleef Comeback




Spleef ist zurück! Dieser allzeit beliebte Klassiker war seit dem 1.13 Update auf Corp nicht mehr spielbar. Nun ist er im neuen Glanze zurückgekehrt!



Bei Spleef geht es darum, die Mitspieler auszuschalten, indem man den Boden unter Ihnen zerstört. Dabei helfen zerstörerische Schneebälle und drei Doppelsprünge. Der letzte Überlebende Spieler gewinnt!

Der Einsatz für ein Spiel beträgt 100 Corptaler, der Gewinner bekommt den Jackpot!





Gespielt wird in zwei Arenen. Die Arena *Klassik* eignet sich mit ihrer überschaubaren Fläche für schnelle und intensive Runden mit ein oder mehreren Freunden. Die Arena wurde von unseren Baumeistern in den letzten Wochen von Grund auf saniert. Beitreten könnt ihr mit **/spleef join Klassik** oder über das Join-Schild bei **/warp spleef!**



Die Arena *Multifloor* von HexaPentol und BarSerkr verspricht ein größeres Spielerlebnis über drei Ebenen! Wechselt mit euren limitierten Doppelsprüngen zwischen den Ebenen und schaltet die Mitspieler aus! Der Spaß startet bei **/warp spleef2** oder via **/spleef join Multifloor**.

Mit `/spleef stats`
`<Spielername>` könnt ihr
eure oder fremde
Spielerstatistiken einsehen.
An den beiden Spleef-Arenen
findet ihr zudem die
Möglichkeit eine Rangliste
der Top 10 Spieler
einzusehen.



Solltet ihr Lust bekommen haben, selbst mal eine Arena zu bauen, könnten wir dieses Vorhaben mit umfangreichen technischen Möglichkeiten unterstützen. So wären wir in der Lage, einen Teammodus, einen auf Bögen oder einen auf Eier basierten Spielmodus zu konfigurieren. Solltet ihr Lust auf ein solches Bauprojekt haben, stellt einfach einen Projektantrag und wir versorgen euch mit detaillierten Informationen.



Wir wünschen euch viel Spaß!

Verfasst von Theo

Neuer Service im Bauamt Umzüge auf Corp



Ihr habt ein nettes Häuschen mit Keller in Corp-City Nord gebaut und würdet gerne umziehen neben euren Freund in Corp-City Süd? Bisher war das eine schwere Entscheidung, da man sein Haus aufgeben und auf dem neuen Grundstück neu bauen musste.

Das hat nun ein Ende. Ab sofort bieten wir im Bauamt einen Umzugsservice an. Allerdings nur für Wohngegenden mit flachen Grundstücken. Möchte jemand innerhalb seiner Wohngegend oder von einem kleineren GS (zum Beispiel vom District20) auf ein größeres (z.B. nach Corp-City) umziehen samt Haus und Hof, meldet er sich einfach per Modreq mit Angabe der Adressen und schon kümmert sich das Bauamt um den Umzug.

Dieser Service kostet euch 50 % des Kaufpreises des ‚alten‘ Gses. Nachlesen könnt ihr alles noch einmal direkt im ***/warp bauamt***. Dort einfach mit dem Fahrstuhl ins Baudezernat fahren.



Verfasst von Lotta

###Corp-Ticker ### Corp-Ticker ### Corp-Ticker ###
Kurznachrichten für euch --- Kurznachrichten für euch --- Kurznachrichten
#####

Blocki-Verlosung vom 04.04.2021

Bei der Oster-Blocki-Verlosung gab es wieder jede Menge Spenden. Daher konnten wir 8 lukrative Truhenpakete verlosen.

Unser Glückshase war diesmal __Lemming__. Für diesen Einsatz hat er ein Glück III-Buch, ein Koboldpulver und einen 5 min Glückstrank erhalten.

Gezogen wurden von ihm:



CloudyGurke
Flaschesocken
Jakob23820
Jxckyx
LastLife18
Slakxs
Xyrius77
zKaaneki

Herzlichen
Glückwunsch!

Euer Gewinn: *je 10 prall gefüllte Doppelkisten*

Ihr möchtet beim nächsten Mal auch mitmachen? Ganz einfach:
Die Verlosungen finden immer am ersten Sonntag im Monat statt.
Die nächste Verlosung ist am **Sonntag, den 02.05.21 um 20:00 Uhr**.
Ihr könnt nun wieder etwas bei Blocki im Spawn spenden und natürlich auch bei der Verlosung mitmachen.
Es gibt eine Losstation direkt neben Blocki: Werft dort einfach ein signiertes Buch hinein. Der Wetteinsatz von **5000 CT** wird euch kurz vor der Verlosung abgezogen.

Viel Glück!


Angebot des Monats im Super-Member-Tower



Im Super-Member-Tower gibt es ein Frühlings-Spezialangebot: Ein Premium Selbstbausset für einen Fuchsbau im Sherwood Forest inklusive Füchse, entworfen von unserem Stift Doomcraft282. Die legendäre Robin Hood Atmosphäre, zwei echte Füchse und ein Huhn zum Frühstück machen dieses Set einzigartig. Das Komplettpaket kostet 35 000 CT. Geht ab dem Rang Super-Member. Einfach zu `/warp super`, mit dem Aufzug in den Shop und schon könnt ihr loslegen.



Im Super-Member-Shop findet ihr im Monat April auch noch zahlreiche andere exklusive Dekorationsgegenstände, die perfekt in euren Garten und eure Wohnung passen! Ein Highlight ist das 5*4 Block große Gemälde „Bunter Wald“!



#####

Verbot von Raidfarmen

Raidfarmen in Kombination mit Custom Items lassen sich nicht mit dem Jobbalancing in Einklang bringen. Aus diesem Grund sind sie zukünftig im Abbau verboten. Die Regeln und die dazugehörigen Jobwerte wurden entsprechend angepasst.




Custom Item Universum - neue Warps und Livemap-Marker

Die Erschafferschmiede, der Feenbrunnen und der Runenaltar stellen elementare Spielelemente im Custom Item Universum dar. Aus diesem Grunde hat jeder dieser Schauplätze nun einen eigenen gleichnamigen Warp und Livemap-Marker erhalten. Mögen diese Hinweise euch Orientierung in einer Welt voller Geheimnissen bieten.



Custom Verzauberungstisch Update

Am Verzauberungstisch kann man nun mit einer gewissen Wahrscheinlichkeit mehrere Verzauberungen während eines Verzauberungsvorganges erhalten. Die Qualität der Zusatzverzauberung nimmt - genau wie in Vanilla - mit jeder Zusatzverzauberung ab. Ausgenommen sind verzauberte Bücher.



Stiftzeit

Momentan wird das Staffteam von einigen fleißigen Stiften unterstützt. *Doomcraft282* hat das Staffteam schon zwei Wochen tatkräftig unterstützt, während *TheUnrealDoom*, *zKaaneki* und *Raptus0404* noch dabei sind bei Supportthemen, Events, Routineaufgaben und einigen kleineren und größeren Projekten mitzuwirken. Dankeschön!



#####

Rosas raffinierte Rahmen

Ab sofort findet ihr im nördlichen Teil des Bahnhofes im Erdgeschoss Rosas raffinierten Rahmenladen. Dort könnt ihr für jeweils 5.000 CT schicke Bilderrahmen in Form von Sketchmaps für eure Gemälde erwerben. Ihr erhaltet beim Kauf immer eine Bilderrahmen Ecke und eine Seite. Diese könnt ihr mit einer leeren Karte so oft kopieren, wie ihr wollt. Somit könnt ihr Gemälde jeder Größe einrahmen.

Dazu einfach euer gewünschtes Bild aufhängen und drum herum unsichtbare Item Frames mit einer entsprechenden Bilderrahmen Ecke oder Seite hängen. (Siehe Bild)



--- Ende der Kurznachrichten --- Ende der Kurznachrichten --- Ende
#####

Verfasst von Lau und Theo

Hier könnte deine Werbung stehen. Möchtest du für deinen Shop oder für etwas anderes werben, melde deine Anzeige im Forum an.

Eine Anzeige ohne Bild kostet 150 CT.
Eine Anzeige mit Bild kostet 300 CT.

Votemeister März/April 2021

Die Verkündung

Es ist wieder soweit gewesen. Ihr habt alle fleißig gevotet. Die Statistik auf der Homepage unter *Ranglisten/Votes* zählte vom 13. März bis zum 16. April. Es ist fast unglaublich, wie viele treue Voter und Voterinnen wir haben. Nun steht fest, wer von euch diesmal auf den ersten drei Plätzen mit den meisten Votes gelandet ist! Hier das Ergebnis:

2. Platz - 34 Votes

[_Damina_](#)
[Jakob23820](#)
[Rabadac](#)
[Sennara](#)

Preis:

- einen Gutschein für ein PalmenGS
- eine Gartenkiste
- eine Dekokiste

1. Platz - 35 Votes

[Achimspl](#)
[Anexa](#)
[BarSerkr](#)
[Bruder_Max](#)
[Bruder_Tom](#)
[DasFloo](#)
[Flauschesocken](#)
[joluschr](#)
[Jxckyx](#)
[LadyDarkReed1885](#)
[LauCherry](#)
[Legosunny](#)
[LottaXL](#)
[Ipfakevin001](#)
[Perlisander](#)
[PixelWorker](#)
[Purzlein](#)
[Rabenherz](#)
[stbase](#)
[TheoRetisch1](#)
[TheUnrealDoom](#)

Preis:

- das legendäre Votemeisterbanner
- einen Gutschein für ein mittleres SymphoniaGS
- eine Gartenkiste
- eine Dekokiste

3. Platz - 33 Votes

[Lele](#)
[HexaPentol](#)
[zScout](#)

Preis:

- einen Gutschein für ein kleines SymphoniaGS
- eine Gartenkiste
- eine Dekokiste

Herzlichen Glückwunsch an die Gewinner! Die Preise wurden frei Haus geliefert. Nun wurde am Freitag, den 16.04.21 bereits der Reset-Knopf gedrückt und ihr habt alle wieder die gleiche Chance, ganz weit nach oben zu kommen und vielleicht das nächste Mal sogar auch zu gewinnen - Die Preise variieren mit jeder NCT. Am 7. Mai um 23:59 Uhr wird voraussichtlich wieder zurückgesetzt und für die nächste Ausgabe ausgewertet. Voten könnt ihr ingame mit */vote* oder mit einem Klick auf den Votobutton auf unserer Homepage. Frohes Voten!

Portrait des Monats

Diesmal von unserem Pro-Member Jakob23820

Mein Ingame-Name:

Jakob23820

Mein Rang auf dem Server:

Pro-Member

Mein Wohnort auf dem Server:

Palme 61, Karibik 12l

Mein Beruf auf dem Server:

Bergarbeiter

Wie lange bin ich dabei:

Seit 01.06.2020

Was mache ich auf Corp am liebsten:

In der Abbauwelt buddeln oder in der Feuerwache rumhängen. ;)

Was gefällt mir auf Corp am besten:

Die Events, Minispiele, die ganzen detailreichen Gebäude und Bauwerke und die nette Community.

Was gefällt mir hier nicht:

Die hohen Preise bei den Auktionen. :)

Was mir sonst noch so einfällt:

Bleibt gesund!



Foto - Knips

Dein Bild für uns



Diesmal von unserem Baumeister __Lemming__ „Nanu?“, hat er sich wohl gedacht, „Was kommt denn da für ein komischer Zug aus dem Tunnel der Modelleisenbahn?“

Schnell hat er ein Foto gemacht und dann noch einmal hingeschaut. Sanjo chan krabbelt da aus dem Tunnel.



Für diesen lustigen Schnappschuss bekommen beide eine ‚zugige‘ Überraschungskiste.

Ihr möchtet auch mitmachen? Habt auch sehenswerte Screenshots von lustigen Begebenheiten, schönen Ausblicken, besonderen Blickwinkeln? Reicht eure Fotos einfach ein. Ihr habt zwei Möglichkeiten.

Entweder ladet ihr euer Bild im TS im Memberupload/-download hoch (*in diesem Falle immer einem Staffler Bescheid sagen oder eine Modreq schreiben: /modreq Foto-Knips <Titel des Bildes> im TS*),

oder ihr schickt im Forum eine PM an LottaXL mit dem Bild.

Wird euer Bild für die Zeitung ausgewählt, erhaltet ihr ein Überraschungspräsent.

PS Die Modelleisenbahn findet ihr im Hauptbahnhof neben dem Spawn.

Mein Lieblingsplatz

Diesmal von unserem Urgestein HexaPentol



Mein Lieblingsplatz ist das Casino.

Es jubiliert mich sehr,
wenn dort meine hochgeschätzte
Kundschaft ihr hart verdientes
Vermögen investiert.

Denn das Casino ist ein Ort der
Fortuna und des Vergnügens,
welcher deine Geldbörse entlastet.



Jedermann ist willkommen, sofern genügend Penunzen vorhanden sind.
Ich freue mich über jeden Connaisseur, der höheren Glücksspielkunst.

Witz(e) des Monats

Bestechlich gut



Was fliegt über die Blumenwiese und macht „mus mus“? Eine Biene im Rückwärtsgang.

Unterhalten sich zwei Bienen, sagt die eine zur anderen „Lass dir eins gesagt sein, alle Menschen sind be-stech-lich“

„Des Nachmittags eine Biene mich stach.“ – „Ach, deshalb redest du so geschwollen!“

Warum summen Bienen?
Weil sie ihren Text vergessen haben!

Ein junger Bär kommt so langsam ins heiratsfähige Alter. Vater Bär sagt zu ihm: "Damit wir uns nicht blamieren, übst du erst mal an einem Astloch, mein Junge." Der junge Bär dampft ab, sucht sich ein Astloch und übt kräftig. Nach zwei Stunden kommt er zurück und sagt, er sei jetzt bestens vorbereitet. Der alte Bär ist einverstanden und besorgt eine Dame. Er fordert den Junior auf, das Erlernte mit der Dame auszuprobieren. Der junge Bär geht auf die Bärin los, holt weit aus und tritt dieser mit aller Macht in den Hintern. Der alte Bär entsetzt: "Was machst du denn da?" Da meint der junge Bär ganz cool: "Erst mal auf Nummer sicher gehn, dass keine Bienen drin sind."



Zusammengestellt von LauCherry