



Weihnachten im Anflug

Aber nur mit eurer Hilfe

- 2 -

SERVERINFO

Sonder-Auktion



Deine Chance

- 13 ff -


Top secret



Entdeckung im Museum

- 15 -

Spielspaß



Neues im Mine-Park

- 16 ff -

Corp-Ticker



Kurz und knapp

- 18 ff -

Portrait des Monats



Erfahrt mehr über unseren neugierigen Kairer_Phoenix

- 29 -

Vote-meister



Die Gewinner der letzten Voteperiode!

- 23 -

Custom Items



Neues von Epworld

- 24 -

Wer kocht denn da?



Neue Rezepte

- 25 -

Schon gewusst?



Hier gibt es tierische Infos zum Tierheim

- 26 ff -

AKTUELLES

Halloweeks



Review
- 4 ff -

Zeigt her eure Items



Neues Feature auf Corp
- 8 -

Der Hammer



Neue Auktions-Varianten
- 9 ff -

Die Zukunft der Schecks



Du hast die Wahl

- 12 -

Foto – Knips! Diesmal zeigt der Staff Kurioses.

- 30 -

Anexa stellt uns seinen bunten Lieblingsplatz vor.

- 31 -

Witze, Witze, Witze – mal wieder das Allerletzte.

- 32 -

Fröhliche Weihnacht überall ...

... und natürlich auch auf Corp!



Kaum sind die letzten Kürbisse zu Kürbisbrot und –suppe verarbeitet, denken wir schon an Weihnachten. Zu früh? Sicherlich nicht. In drei Wochen ist der erste Advent. Dann soll es wieder schön weihnachtlich auf Corp sein. Und da ihr wieder mithelfen sollt, geht es jetzt schon mit zwei Bauevents los!

Weihnachtsdeko für Corp

Wir suchen ganz viele Geschenke und/oder Nussknacker. Alle zusammen bauen ihre Ideen auf einem Gemeinschafts-BauGS auf der Crea – natürlich im Creativ.

Wer mitmachen möchte, schreibt einfach eine Modreq:

/modreq Weihnachtsdeko – ich bin dabei!

Ihr bekommt dort dann Baurechte und dürft loslegen. Vergesst aber nicht ein Schild mit eurem Namen und optional auch einer Erklärung zu eurem Bauwerk hinzustellen. Jeder, der erfolgreich an diesem Event teilgenommen hat, bekommt am Ende eine kleine Überraschung. Zeit zum Bauen habt ihr bis zum 29. November.

Hin kommt ihr zu dem BauGS mit ***/warp nuss***



Bauwettbewerb: Wichtelwerkstatt

Unser Adventskalender in diesem Jahr ist ein kleiner Winterwald. Mitten in diesem Wäldchen soll eine Wichtelwerkstatt stehen – und ihr dürft sie bauen.

Auf kleinen Plots ist eine vorgegebene Landschaft, in die ihr das Häuschen bauen dürft. Ihr habt Zeit bis zum 24. November. Ihr könnt allein oder als Team bauen. Eine Jury ermittelt dann die besten drei Beiträge. Die ersten drei Plätze erhalten lukrative Preise:

3. Platz

eine von uns gepackte Wichtelkiste
einen PalmenGS-Gutschein
ein ganz besonderes Weihnachtsbild

2. Platz

eine von uns gepackte Wichtelkiste
einen Corp-CityGS-Gutschein
ein ganz besonderes Weihnachtsbild

1. Platz

eine von uns gepackte Wichtelkiste
einen LondonGS-Gutschein
ein ganz besonderes Weihnachtsbild



Die Siegerwerkstatt wird dann der Mittelpunkt unseres diesjährigen Adventskalenders.



Und dann geht Weihnachten auf Corp los!

Ihr könnt euch auf eine zauberhaft schöne Weihnachtszeit freuen.

Alle bekannten Events kommen mit einem besonderen Weihnachtsflair daher. Ihr dürft gespannt sein. Es wird wieder einen Skinwettbewerb geben. Zieht euch also nicht nur warm, sondern auch chic an. Chic müsst ihr auch für unser Weihnachtsgruppenfoto sein. Und für Leute, die die Herausforderung lieben, wird es wieder eine Rallye und ein Suchspiel geben. Auch im Abbau wird der Weihnachtsmann vorbeischaun. Und wenn ihr schon immer einmal ein Weihnachtswichtel sein wolltet, können wir euch auch da helfen ...

Genauere Infos gibt es rechtzeitig in unseren Medien (Homepage, Facebook, Discord, Infotafeln im Spawn und per Automessage im Ingamechat).

Bis dahin fangt schon einmal mit dem Plätzchenbacken an.

Das Grauen hat ein Ende

Halloweek(s) sind wieder vorbei

In den letzten zwei Wochen durftet ihr Monster jagen, Kürbisse suchen, euren Skin vorstellen, eine Rallye machen, die Blutwelt erkunden, Grusel-Eastereggs suchen, alle bekannten Events in einer Gruselvariante spielen, Glitzerköpfe suchen und Halloweendeko bewundern. Nun ist der Spuk vorbei.

Unser Fazit! Es hat wieder einen Riesenspaß gemacht!



Im Vorfeld durftet ihr bei einem Bauevent Kürbisse bauen. Diese Kürbisse hatten wir mit anderen Kürbissen zusammen auf der Map versteckt und mit Buchstaben versehen. Die musstet ihr suchen und zu einem Wort zusammensetzen: **Hexensuppenkessel**. Das muss ziemlich schwer gewesen sein, denn nur 8 Leute haben die richtige Lösung abgegeben.

Bei der Halloween-Rallye haben wieder jede Menge Leute mitgemacht und auch gewonnen. Diesmal gab es 26 Aufgaben.

Hier sind die Gewinner:

1. Platz mit 26 Punkten (alles richtig!)


*Donnersteppe
EPworld
gigagagagigagei
Kairer_Phoenix
LauCherry
snowpantherX2
Tobitschu*

2. Platz mit 25 Punkten

*Jxckyx
Ruden92
Sanjo_Chan
SpicyWitch91*

3. Platz mit 23 Punkten

*Anexa
Davno
Raptus0404
zKaaneki*



Glückwunsch!

Wer die Fragen und Antworten noch einmal nachlesen möchte, findet sie hier: <https://minecraft-corp.de/forum/Halloween-Rallye.pdf>

Beim diesjährigen Halloween-Skinwettbewerb durftet ihr euer Outfit diesmal direkt vorm Spawn vorstellen. Zu schauriger Musik ging es diesmal quer über das Wasser. Im Forum konnten alle Member dann über den schönsten Skin abstimmen.

Und hier sind die Gewinner:

		
ein Ertrunkener	der Geschundene	angebissene Zombie- Pigmania
		
1. Platz	2. Platz	3. Platz
Davno	Anexa	_Damina_
		

Herzlichen Glückwunsch!

Eure Preise (siehe Bild) wurden euch schon an euer erstes GS-Home geliefert.

Das Schweinespawnegg ist übrigens ein ganz besonderes Schwein. Das ist Leo und Leo leuchtet.

Und hier Impressionen der vergangenen zwei Halloweek(s):



unser schön dekoriertes Spawn



Erkundung des Stelzendorfes in der Blutwelt



Feuer frei beim Eierwerfen



Skinwettbewerb



Gruselautionen in der Festung



der große Kampf in der Mobburg



Blockiverlosung



die Blutwelt

Nun hat es sich ausgegruselt.

Wir haben noch schnell ein Erinnerungsfoto geschossen:



Alle Spieler auf dem Bild von schräg nach quer:

__Lemming__, Lele, kikelkik, Smilla93, Kairer_Phoenix, TryZen_TV, Anexa, TheoRetisch1, _Damina_, Fangorn, Davno, zKaaneki, Jxckyx, Lissaminka, Richie932, Himmi_MK, Donnersteppe, snowpantherX2, Raptus0404

Bis zum nächsten Jahr!

Verfasst von Lotta

Hier könnte deine Werbung stehen. Möchtest du für deinen Shop oder für etwas anderes werben, melde deine Anzeige im Forum an.

Eine kleine Anzeige ohne Bild kostet 150 CT.
Eine große Anzeige mit Bild kostet 300 CT.

ShowItem

Zeige der Welt deine Items!

Wolltest du schon immer anderen Spielern deine Items und ihre Fähigkeiten zeigen, wie es in einigen großen MMORPGs gang und gäbe ist? Oder hast du es satt wertvolle Gegenstände auf dem Boden werfen, beziehungsweise aus der Hand geben zu müssen? Dann ist dieses neue Feature genau das Richtige für dich!

Mit **/showitem [Spielername]** kannst du einem beliebigen Spieler das Item zeigen, welches du in der Hand hältst. Der angegebene Spieler erhält eine Nachricht im Chat:

```
[ShowItem] Lele > Erschafferbrustplatte
```

Und kann einfach über den Itemnamen hovern, um alle Informationen über das gezeigte Item zu erhalten.

Für den Fall, dass du deine Errungenschaften mal in größerer Runde zeigen möchtest kannst du auch einfach nur **/showitem** eingeben. In diesem Fall wird das Item an alle Spieler im Umkreis von 100 Blöcken gesendet.



Erschafferbrustplatte

Brustplatte

Schutz IV
Haltbarkeit III
Anti-Reparatur

When on body:

+8 Armor
+3 Armor Toughness
+50% Attack Damage
-24% Knockback Resistance
-15% Speed
-15% Health
-300% Attack Speed

Diese Brustplatte wurde vor Urzeiten in der Erschafferschmiede geschmiedet

[Set-Item]

minecraft:diamond_chestplate
NBT: 5 tag(s)



CreepyHDTV hat sich dieses Feature gewünscht und *Richie* hat es unseren technischen Besonderheiten und Wünschen entsprechend programmiert. Die Befehle findet ihr nun auch am Spawn oder in der Befehlsliste auf der Website!

Verfasst von Theo

Auktionen – Neue Spielmodi

Die Auktionen stellen einen beliebten Klassiker auf Corp dar. Das Prinzip des Events wurde nun im Forum von zKaaneki als zu langsam und unflexibel kritisiert und viele von euch haben ihm zugestimmt. Dabei sind zahlreiche coole Ideen entstanden. Daraus haben wir fünf Spielmodi gemacht, die euch in Sachen Liquidität, Kalkulation und Geschwindigkeit alles abverlangen werden. Jede Woche spielen wir einen individuell festgelegten Auktionsmodus und bringen so neuen Schwung in das System. Folgende Auktionsversionen gibt es:



Der Klassiker

Beim Klassiker unter den Versteigerungen erhält das höchste Gebot den Zuschlag. Sobald ein Truhenpaket ausgewählt wurde gibt der Auktionator ein Startgebot vor. Nun gilt es die anderen Spieler im Chat zu überbieten. Dabei muss man zunächst immer 100 CT mehr bieten, als der Vorgänger. Der Auktionator passt die Mindestgebots Schrittgröße Schritt für Schritt so an, dass sie in etwa 10% über dem aktuellen Einsatz liegen. Auf diese Weise bleibt das Spiel spannend. Sobald kein Auktionsteilnehmer mehr bereit ist den aktuellen Einsatz zu überbieten, beendet der Auktionator die Versteigerung des Truhenpaketes.



Eine Versteigerung könnte wie folgt aussehen:

[Supporter] Auktionator ▶ Das Startgebot liegt bei 899CT!

[Member] Hans ▶ 5000CT

[Super-Member] Dieter ▶ 5100CT

[Ehren-Member] Georg ▶ 5200CT

[Supporter] Auktionator ▶ Mindestschrittgröße 500CT

[Member] Hans ▶ 5700CT

[Super-Member] Dieter ▶ 8000CT

[Supporter] Auktionator ▶ Mindestschrittgröße 800CT

[Ehren-Member] Georg ▶ 12000CT

[Supporter] Auktionator ▶ 12000CT zum Ersten!

[Supporter] Auktionator ▶ 12000CT zum Zweiten!

[Supporter] Auktionator ▶ 12000CT zum Dritten!

[Supporter] Auktionator ▶ Verkauft an Georg

Japanische Auktionen

Bei den japanischen Auktionen gibt nicht der Teilnehmer, sondern der Auktionator die Gebote vor. Der Auktionator erhöht die Gebote solange, bis nur noch ein Spieler bietet.

Statt langen Texten schreibt der Auktionator nur noch Zahlen in den Chat. So kommt eine schnelle und dynamische Auktion zustande!



Eine Versteigerung könnte wie folgt aussehen:

[Supporter] Auktionator ▶ 8000CT
[Member] Hans ▶ hier
[Super-Member] Dieter ▶ ich
[Ehren-Member] Georg ▶ ja
[Supporter] Auktionator ▶ 15000CT
[Member] Hans ▶ ja
[Super-Member] Dieter ▶ jo
[Supporter] Auktionator ▶ 20000CT
[Ehren-Member] Georg ▶ bin dabei
[Supporter] Auktionator ▶ 3
[Supporter] Auktionator ▶ 2
[Supporter] Auktionator ▶ 1
[Supporter] Auktionator ▶ Verkauft!

Verdeckte Auktionen


Bei den verdeckten Auktionen geht es um volles Risiko! Alle werfen ein Gebot in Form eines Schecks in einen vom Auktionator bei dem gewählten Paket aufgestellten Trichter. Der Spieler mit dem höchsten Gebot bzw. Scheck erhält den Zuschlag und somit das Paket. Der Clou besteht allerdings darin, dass alle Schecks eingezogen werden. Es verlieren also alle Teilnehmer das gebotene Geld, aber nur derjenige mit dem höchsten Einsatz bekommt das Truhenpaket. Es gilt also die Nerven zu bewahren und die Gegenspieler richtig einzuschätzen. Natürlich sind die Truhenpakete für diese Art von Auktionen verhältnismäßig wertvoll gepackt, damit sich der Einsatz auch lohnt!



Einen Scheck für diese Auktion erstellt man mit dem Befehl `/scheck [Geldbetrag]` während man ein Papier in der Hand hält. Das Papier ist bei der Auktion kostenlos erhältlich.

Rückwärtsauktionen

Statt aufsteigenden Geboten, gibt der Auktionator bei den Rückwärtsauktionen immer niedrigere Gebote, bis sich der erste Bietwillige findet. Der Schnellste gewinnt. Für den Zuschlag reicht eine einfache Interessenbekundung im Chat aus.



Eine Versteigerung könnte wie folgt aussehen:

[Supporter] Auktionator ▶ 300000CT
[Supporter] Auktionator ▶ 200000CT
[Supporter] Auktionator ▶ 100000CT
[Supporter] Auktionator ▶ 90000CT
[Super-Member] Dieter ▶ ich
[Ehren-Member] Georg ▶ ja
[Member] Hans ▶ hier
[Supporter] Auktionator ▶ Verkauft an Dieter für 90000CT!

Speedauktionen

Bei den Speedauktionen läuft ein Timer in Form einer Bossbar ab. Pro Truhenpaket wird ein Timer mit einer beliebigen Anzahl an Sekunden gesetzt. Wenn der Timer abgelaufen ist erscheint im Chat ein rotes **STOP**. Derjenige, der als Letzter das höchste Gebot in den Chat geschrieben hat, erhält den Zuschlag für das Truhenpaket.



Jede Auktionsversion ist nun auch im Auktionshaus (*/auktionen*) mit der jeweiligen Anleitung verlinkt. Die Auktionsmodi sind natürlich nicht in Stein gemeißelt. Wir freuen uns über eure Verbesserungsvorschläge!

Verfasst von Theo

Scheck mal ab!

Deine Meinung zu Schecks auf Corp

Im Forum wurde eine lange Diskussion über Schecks auf Corp geführt. Viele Member haben sich zu Wort gemeldet und das Pro und Kontra abgewogen.



Ein Kontrapunkt ist das angebliche Duplizieren von Schecks, was wir allerdings nicht bestätigen konnten. Findet ihr da eine Lücke, könnt ihr sie uns gerne ingame zeigen. Wir werden dann sehen, wie wir euch neben einem fairen Spielgeschehen auch noch anders für eure Dienste entlohnen können.

Die Abwägungsfrage, ob Schecks erhalten bleiben oder abgeschafft werden sollen, – aus welchen Gründen auch immer - würden wir gerne euch überlassen.

Dafür haben wir ab dem 11.11.2019 im Forum für zwei Wochen eine Abstimmung am Laufen.

Ihr könnt nun mitentscheiden, ob Schecks auf Corp eine Zukunft haben oder nicht.

<https://forum.minecraft-corp.com/showthread.php?tid=1910>



Verfasst von Lotta.

Sonderauktion

Traumhaus plus zu versteigern!

Keine Zeit oder Lust zum Bauen? Check!
Keine Lust oder Zeit zum Farmen? Check!
Lust aufs Landleben? Check!

Dann bist du der perfekte Kandidat für diese Sonderauktion.
Zum allerersten Mal versteigern wir ein komplett fertiges Grundstück.
Ihr habt richtig gehört! Ein Haus, ein Garten und sogar ein gefülltes (!)
Lager!



Bei dem Objekt handelt es sich um ein Grundstück in Idyllica. Direkt am Idyllicaspawn in bester Lage. Auf dem GS befindet sich ein wunderschönes Landhaus mit Mehrgiebeldach und rustikaler Fassade. Es wird besenrein versteigert. Im Innenbereich darf sich der neue Besitzer austoben.

Im Garten steht ein anmutiger alter Baum und Rosenbüsche rahmen den Hauseingang ein. Dennoch ist noch viel Platz zum Entfalten.

Der Clou: Im Keller befindet sich schon ein befülltes Lager. Der Inhalt des Lagers kommt aus Lagern von gebannten Spielern. Es ist nicht sortiert und immer ein Überraschungspaket.

Anschauen könnt ihr das Grundstück bei ***/warp hammer***

Wer bei dieser Hammerauktion mitmachen möchte, schaut ins Forum.
Hier findet ihr diese Sonderauktion:

<https://forum.minecraft-corp.com/showthread.php?tid=1911>

Schreibt einfach ein Gebot unter den Thread. Gewonnen hat die Auktion derjenige, dessen Gebot 12 Stunden lang nicht überboten wurde.

Viel Erfolg und mögen die Corptaler rollen!



PS Wem das zu lange dauert, hat immer noch die Möglichkeit, sich den Landsitz aus der letzten Ausgabe der NCT zu schnappen. Man munkelt, der Preis soll im Spawn stehen... Mehr Infos hier:

<https://forum.minecraft-corp.com/showthread.php?tid=1885>

Verfasst von Lotta


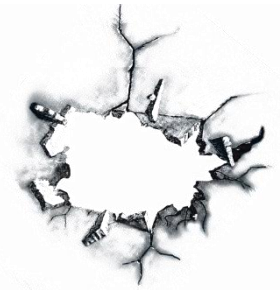
Geheimgang entdeckt

Aktuelles vom Museum in Corp



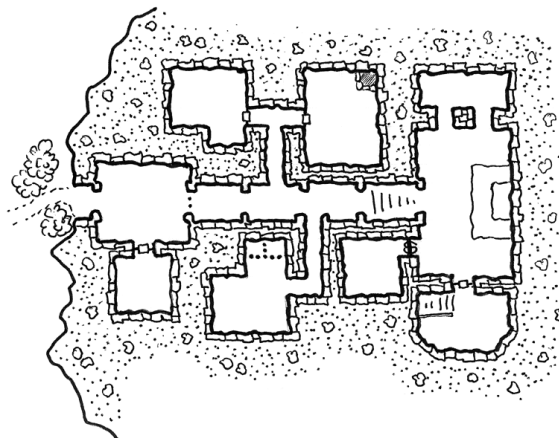
Wie die Museumsleitung uns soeben mitgeteilt hat, gab es bei Renovierungsarbeiten im Museum eine kleine Überraschung.

Bauarbeiter waren dabei, in einer Wand hinter einem Bild eine neue Stromleitung zu verlegen, plötzlich bekam die Wand starke Risse. Ein Arbeiter klopfte, nach eigenen Angaben, ein weiteres Mal leicht gegen die Wand, woraufhin dieser nach unten wegbrach und ein Fußball großes Loch hinterließ. Zur Verwunderung der Arbeiter, entdeckten diese nun aber kein Mauerwerk, sondern einen Schacht.



„Das Museum ist in den 1430´er Jahren gebaut worden, leider haben wir keine Baupläne aus dieser Zeit“ berichtet der Museumsdirektor und ergänzt weiter: „Wir gehen davon aus, dass sich hinter diesem Gang noch Großes verbirgt. Es ist nicht ungewöhnlich, dass in dieser Zeit große Katakomben unter wichtige Gebäude gebaut wurden. Wir haben den Gang soweit erschlossen und Experten sind nun dabei diesen zu erkunden und zu kartografieren.“

Wir dürfen also gespannt sein, was es da noch alles zu entdecken und zu berichten gibt.




Verfasst von Pixel.

Mini-Spiel des Monats

Ärgern in einer neuen Dimension ...

‚Mensch-ärgere-dich-nicht‘, aber ohne Würfel? Wer auch einen Hass auf das Zufallswerkzeug des Teufels hat, sollte mal das neue Spiel **DOG** von Lele spielen!



Vier Farben, vier Spielsteine pro Spieler und keinen Würfel. Hier wird mit Karten gespielt.

Am Anfang bekommt jeder Spieler zufällig Spielkarten, um seine Spielsteine zu bewegen. Was welche Karten bewirken, steht in der Anleitung, sowie auf den Karten selbst drauf.

Die allgemeinen Spielregeln sind sehr ähnlich wie beim normalen ‚Mensch-ärgere-dich-nicht‘.

Wer nun Interesse an dem Mini-Spiel bekommen hat, kann dies gerne bei **/warp dog** ausprobieren!

Oder ihr kommt einfach zum Mine-Park, direkt neben dem normalen ‚Mensch-ärgere-dich-nicht‘.

!!! Vorsicht, euer Inventar wird gelöscht !!!



Eine Anleitung zu dem Mini-Spiel findet ihr hier:
<https://minecraft-corp.de/forum/Dog.pdf>

Vielen Dank an Lele für die Umsetzung dieses tollen Spieles in Minecraft. Wir wünschen euch allen nun viel Spaß mit dem neuen Mini-Spiel / Event!

Verfasst von Hexa

###Corp-Ticker ### Corp-Ticker ### Corp-Ticker

Kurznachrichten für euch --- Kurznachrichten für euch --- Kurznachrichten
#####

Blocki-Verlosung vom 3. November 2019

Die Blocki-Verlosung fand diesmal in gruseliger Halloween Atmosphäre statt. Es gab wieder zahlreiche Spenden, darunter einige blutige Relikte aus der Halloweenzeit. Deshalb haben wir die Spenden in zwölf beachtenswerten Truhenpaketen geteilt und konnten somit auch zwölf Gewinner ziehen.



Unsere unparteiische Glücksfee war diesmal **elifannt**. Für diesen Einsatz hat er ein Glück III-Buch, ein Koboldpulver und einen Glückstrank erhalten.

Gezogen wurden von ihm:

Damina
AES7
Anexa
Davno
Donnersteppe
Jxcky
Master_G34ming
Platinuim
Sanjo_Chan
Toto89
TwentOne136
zKaaneki



Herzlichen Glückwunsch!

Euer Gewinn:

je **8 1/2** prall gefüllte Doppelkisten

Ihr möchtet beim nächsten Mal auch mitmachen? Ganz einfach: Die Verlosungen finden immer am ersten Sonntag im Monat statt. Die nächste Verlosung ist am **Sonntag, den 01.12.19 um 20:00 Uhr**. Ihr könnt nun wieder etwas bei Blocki im Spawn spenden und natürlich auch bei der Verlosung mitmachen. Es gibt eine Losstation direkt neben Blocki: Werft dort einfach ein signiertes Buch hinein. Der Wetteinsatz von **5000 CT** wird euch kurz vor der Verlosung abgezogen.

Viel Glück!

Angebot des Monats im Super-Member-Tower



Wie immer ist das Angebot ausschließlich für Super-Member und höhere Ränge erwerbbar. Die kalte Jahreszeit ist hereingebrochen. Gegen das ungemütliche Wetter gibt es einen Winterpulli mit drei Rüstungspunkten zu kaufen. Knöterich und Christrosen haben im November Hochsaison und sorgen für Farbe auf dem sonst grauen Fensterbrett.

Für günstige 55.000 CT könnt ihr dieses Angebot einmalig erwerben. Aber auch andere lohnenswerte und neue und alte

Angebote erwarten euch im Super-Member-Tower. Schaut doch mal vorbei: */warp super* und mit dem Lift zum Shop.

Töff, Töff, Töff die Schmalspur-Eisenbahn



Vielen von euch dürfte das sich stetig im Ausbau befindliche Eisenbahnsystem ein Begriff sein. Für jeweils drei CT kann man zwischen den Haltestellen Rice-Hof, London, Pferdewiese und Kathedrale verkehren. Eine Anbindung an das Industriegebiet wird momentan noch im Auftrag der corpschen Verkehrsgesellschaft (CVG) ausgebaut. Die Schienen- und Zugbreite passte mit fünf Blöcken von den Dimensionen her nicht zum restlichen Maßstab auf Corp. Deshalb wurden sowohl Schienen, als auch Züge auf drei Blöcke reduzieren. Wir sind sehr zufrieden mit dem Ergebnis, was meint ihr?

#####

Ein Abschied



Unser Tech TheUnrealDoom hat das Staffteam aus zeitlichen Gründen schon vor drei Wochen verlassen, sicherlich keine leichtfertige Entscheidung. 3,5 Jahre lang hat er den Server in guten, wie in schlechten Zeiten unterstützt. Drei Jahre davon

als Supporter und ein halbes Jahr als Tech. Gemeinsam mit ihm haben wir unzählige zukunftsweisende Entscheidungen umgesetzt, in Zeiten von Member- und Staffermangel zusammengehalten und viele coole Stunden verbracht. Ob Jobs, Versionsupdates, Stafflerausbildungen, Events, Redstoneschaltungen oder Support – Doom war immer mit am Start.

Abgeschlossen hat Doom seine corpsche Karriere schließlich als Tech, um hinter den Kulissen dafür zu sorgen, dass alles läuft und um Corp mit einem Discord-Server in eine kommunikative Zukunft zu führen.

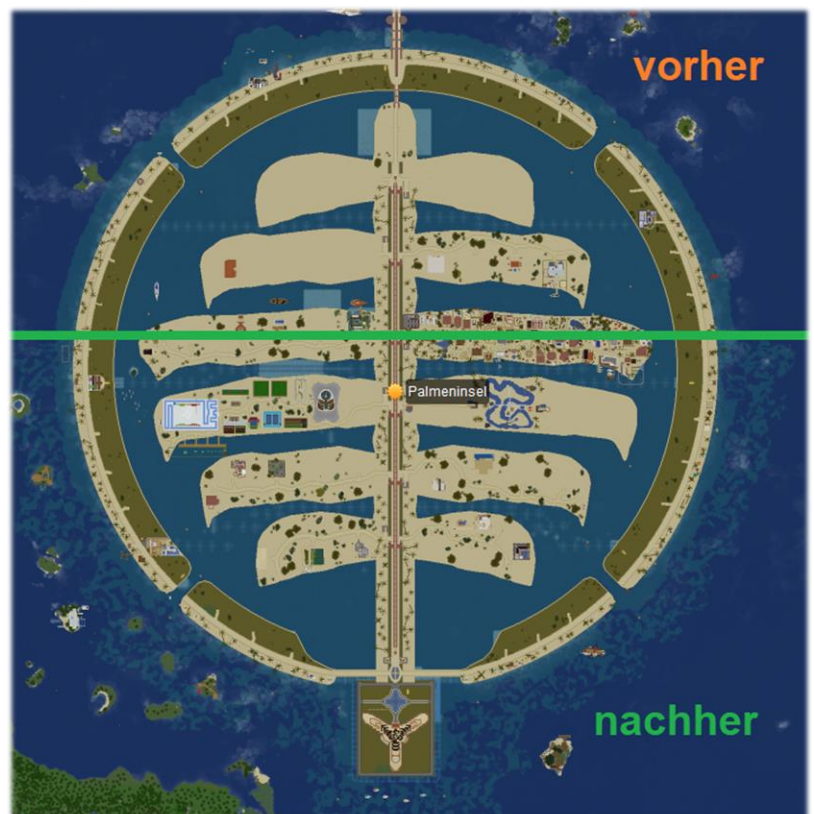
Wir sagen auf Wiedersehen und wünschen ihm alles Gute!

#####

Biomisierung auf der Palmeninsel

Die Palmeninsel verfügte über sehr primitiv gesetzte Biome. Nun laufen diese wunderschön aus. Der Anblick der Palmeninsel ist nun auch von der Livemap aus wieder ein Augenschmaus!

Der Vorher-Nachher-Vergleich:



#####

Subventionen für Farbstoffe gestoppt

Beim Minispiel Farbschaf im Mine-Park dreht sich alles um die kleinen bunten Farbstoffe. Bei dem rasanten Spiel gilt es, mehr vorbeifallende Schafe als die Konkurrenz umzufärben. Jahrelang war das Farbschaf eine sehr günstige und beliebte Bezugsquelle für Farbstoffe. Nun ist Schluss mit der sinnlosen Flutung des Marktes mit Farbstoffen. Ab sofort werden die kostenlosen Farbstoffe beim Verlassen der Farbschaf Spielzone automatisch aus dem Inventar entfernt. Das Ende der Subventionierung, schafft neue Möglichkeiten für potenzielle Jobwerte und einen ausgeglicheneren Markt.



#####

Über 4 Billionen Möglichkeiten im Mine-Park

Der Klassiker unter den Strategiespielen. Wer hat nicht einige Stunden seines Lebens damit zugebracht vier Steine in einer Line zu platzieren? Das Spielfeld lässt sich auf über 4 Billionen verschiedene Arten füllen!

4-Gewinnt kann man schon seit einigen Jahren auf Corp im Mine-Park spielen! Nun hat Hexa sowohl die Technik als auch das Design auf den neusten Stand gebracht.

In einer schnuckeligen Arena mit einer intelligenten Farbanzeige macht das Spiel wieder richtig Spaß!




4-Gewinnt ist jederzeit bei ***/warp mine-park*** spielbar, dazu nach dem Eingang einfach geradeaus nach Osten laufen.

#####

Artenvielfalt im Aquarium


In Minecraft gibt es 3072 Variationen (2 Größen mit 6 Flossenformen, 16 Grundfarben und 16 Musterfarben) des Tropenfisches. 2700 dieser

Tropenfischvariationen treten natürlich auf und spawnen in warmen Gewässern. Von diesen Variationen gibt es 22 häufige Arten (Variationen), die mit einer Wahrscheinlichkeit von 90% generiert werden.



Die restlichen verbleibenden 2678 Variationen sind in 12 Unterarten unterteilt (2 Größen mit 6 Flossenformen) und spawnen mit einer Wahrscheinlichkeit von nur 10%. Weitere Tropenfischvariationen lassen sich nur per Befehl erzeugen.

Tropenfische in der Farbkombination mit Schwarz gibt es zum Beispiel nicht in der natürlichen Form. Dies betrifft dann weitere 372 Exemplare. Was wäre, wenn jemand so verrückt wäre und diese Fischarten zugänglich machen würde? Was wäre, wenn man sie anschauen und kaufen könnte? Es hat doch nicht etwa jemand vor, einen Aquaristik Store in einzigartiger Lage nahe am Ozean zu errichten?



Coming Soon!

#####

--- Ende der Kurznachrichten --- Ende der Kurznachrichten --- Ende

#####

Verfasst von Theo

Votemeister Oktober/November

Die Verkündung

Es ist wieder soweit gewesen. Ihr habt alle fleißig gevotet. Die Statistik auf der Homepage unter *Ranglisten/Votes* zählte vom 12. Oktober bis zum 8. November. Im Laufe der Zeit konnten wir wieder enge Kopf-an-Kopf-Rennen und Positionswechsel mit verfolgen. Nun steht jedoch fest, wer von euch auf den ersten drei Plätzen mit den meisten Votes - den Staff ausgeschlossen - gelandet ist! Hier das Ergebnis:

1. Platz - 56 Votes

Jxckyx
Licinius
Purzlein
Rabenherz
zKaaneki
Damina

Preis:

- das legendäre Votemeisterbanner
- ein von uns gebautes Aquarium mit 4 Tropenfischen in Farben/Formen nach Wahl

2. Platz - 54 Votes

Anexa
Kairer_Phoenix

Preis:

- ein von uns gebautes Aquarium mit 3 Tropenfischen in Farben/Formen nach Wahl

3. Platz - 50 Votes

Lissaminka

Preis:

- ein von uns gebautes Aquarium mit 2 Tropenfischen in Farben/Formen nach Wahl

Herzlichen Glückwunsch an die Gewinner! Die Preise werden frei Haus geliefert. Nun wurde am Freitag, den 8.11.19 bereits der Reset-Knopf gedrückt und ihr habt alle wieder die gleiche Chance, ganz weit nach oben zu kommen und vielleicht das nächste Mal sogar auch zu gewinnen - Die Preise variieren mit jeder NCT. Am Nikolaustag um 23:59 Uhr wird wieder zurückgesetzt und für die nächste Ausgabe ausgewertet. Denkt daran: Ihr könnt zweimal am Tag voten. Einmal auf minecraft-server.eu und einmal auf minecraft-serverlist.net. Frohes Voten!

Verfasst von Lotta

Custom-Items

EPworld hat sehr viele Items mit besonderen Eigenschaften erstellt. Diese außergewöhnlichen Gegenstände werden in Form von Preisen bei Ereignissen wie Events, Rallyes oder Auktionen ausgeschüttet. Natürlich beschreibt die Beschriftung die Fähigkeiten eines jeden Items. Einige werden sogar zusammen mit Bedienungsanleitungen-Beipackzetteln ausgeteilt. Damit ihr eine Vorstellung von Fähigkeiten und Umfang der Items bekommt, werden seit Ausgabe 95 jeweils ein paar Items vorgestellt.

Hand des Diebes

Die Hand eines alten Meisterdiebes macht dich per Rechtsklick unsichtbar und per Linksklick sichtbar, während du dich auf leisen Sohlen deinen Interessen näherst. Lange Zeit zweifelte man an der Existenz dieses Reliktes aus mittelalterlichen Sagen, nun soll sie beim Easteregg „Verborgene Kunst“ gesichtet worden sein. Zahlreiche Schatzsucher sind bereits auf der Jagd nach ihr wahnsinnig geworden.



Blutige Sense

Die legendäre Waffe des Sensenmannes beglückt seinen Träger mit +7%Geschwindigkeit und +4 Gesundheit. Ein exklusives Item aus der Halloweenzeit!

Blutiger Bogen

Diese Bogenwaffe giert nach Blut. Geschnitzt aus einem fleischfressenden Baum, trifft sie jedes Lebewesen in welchem die warme Körperflüssigkeit pulsiert. Ein Item aus der Halloweenzeit.

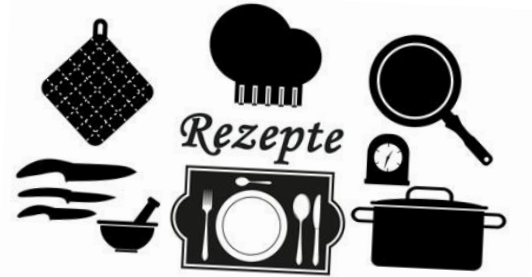


Omis Lieblingsessen

Neue Rezepte auf Corp

Verfault euer Fleisch in den Lagern? Quillen eure Truhen über von Samen, Eiern und anderen Lebensmitteln? Wir haben eine Verwendung gefunden. In Omis Rezeptbuch haben wir drei neue und einzigartige Rezepte für euch gefunden, die ihr von nun an nachkochen könnt.

Viel Spaß beim Testen...



Das Omelette

Eine Schüssel, 3 Eier, ein paar Kräuter und schon habt ihr ein leckeres und sättigendes Omelett.



Das Krümelmonster

Passend zur anstehenden Weihnachtszeit hat Omi auch ein Rezept für Kekse gemacht. 2 x Getreide und einmal vergammeltes Fleisch und ihr bekommt ein leckeres Krümelmonster.

Die Totentorte

Als Nachhall von Halloween hat Omi das ganze vergammelte Fleisch gesammelt und sich ein tolles Rezept für eine leckere Torte überlegt.



Verfasst von Pixel.

Schon gewusst?

Unser Service für euch!

Diesmal: **das Tierheim**



Tiere. Die freundlichen Kreaturen als Begleiter, Nutztier oder einfach als Haustier. Jeder kennt und liebt sie.

Aber was passiert, wenn dein Tier plötzlich fehlt?

Bevor du die Corpsche Kriminalpolizei einschaltest, solltest du erst einmal einen Blick ins Tierheim wagen!

Dorthin kommst du mit ***/warp tierheim*** oder folge einfach dieser Karte:



Schau dir die gefundenen Tiere im Tierheim an. Meinst du, dein geliebtes Haustier zu erkennen, melde dich einfach per Modreq und nenne den Namen deines Tieres. Sind wir überzeugt, dass es dein Tier ist, bekommst du es ausgehändigt.

Oder hast du zum Beispiel ein benanntes Pferd gefunden und weißt nicht wohin damit?

Einfach ab zum Tierheim. Die gefundenen Tiere können problemlos und einfach abgegeben werden – auch, wenn kein Staffler da ist. Einfach das Tier in das Wasser führen. Ist es an der hinteren Wand, schnell den Knopf drücken und es findet den Weg in das Gehege allein. Nun nur noch ein Buch nehmen und Name des Tieres, evt. Besonderheiten (Rüstung, Werte, ...), Fundort, Uhrzeit und Datum eintragen. Buch signieren und in den Trichter werfen. Fertig!



Was passiert dann mit den Tieren?

Alle gefundenen Tiere werden mindestens zwei Wochen versorgt. Hat sich bis dahin kein Besitzer gemeldet, werden die Tiere an den Meistbietenden versteigert.



Diese Versteigerungen finden einmal im Monat immer am 3. Sonntag um 20 Uhr statt und werden an der Eventinfotafel und im Chat angekündigt. Die nächste Tierauktion ist am **17.11.2019** um **20 Uhr**. Nicht verpassen! Jedes Tier möchte ein schönes neues Zuhause!

Früher wurden die Tiere, die keinen neuen Besitzer gefunden hatten, von ihrem tristen Dasein befreit. Aber die Tierschützer von Corp haben sich eingeschaltet! Nun werden die Tiere einfach in der Wildnis freigelassen und die Natur geht dann ihren Lauf.

Wie transportiere ich mein Tier zum Tierheim oder davon weg?

Ihr könnt eure Tiere über die Tiertransportstationen transportieren. Eine Station steht direkt vorm Tierheim.



Wo die anderen sind, seht ihr hier: <https://forum.minecraft-corp.com/showthread.php?tid=559&pid=4524#pid4524>

Transporte kosten jeweils 50 CT. Bei einer Transportfracht von höchstens 6 Tieren plus Spieler versichert die CVG (Corpsche Verkehrsgesellschaft) einen verlustlosen Transport. Es ist also empfehlenswert, sich an das Limit zu halten.

Verfasst von Hexa



Hier könnte dein Leserbrief stehen!

Hast du etwas zu einem Beitrag zu sagen?
Weißt du etwas Lustiges aus der Corp-Welt zu erzählen?
Hast du Vorschläge, Kritik oder Fragen?
Dann bist du hier richtig!
Einfach deinen Leserbrief als PM im Forum an LottaXL senden.

Die Redaktion der NEW CORP TIMES behält sich vor, Leserbriefe zu kürzen.
Der Inhalt der Leserbriefe gibt nicht die Meinung der Redaktion wieder.

Portrait des Monats

Diesmal von unserem Ehren-Member Kairer_Phoenix

Mein Ingame-Name:

Kairer_Phoenix

Mein Rang auf dem Server:

Ehren-Member

Mein Wohnort auf dem Server:

Das schöne Lystra, Grundstück 38 beim Teich.

Mein Beruf auf dem Server:

Schmied

Wie lange bin ich dabei:

Seit Oktober 2018, aktiv seit April 2019.

Anmerkung der Redaktion: 17.10.2018

Was mache ich auf Corp am liebsten:

Bauen, bauen, bauen! Mit Art-Deko spiel' ich auch gerne rum. Dazu versuche ich auch mal Geld zu verdienen. Außerdem sammle ich gerne Special-Items.

Was gefällt mir auf Corp am besten:

Die netten Leute und die mühsam gemachten Events.

Was gefällt mir hier nicht:

Die hohen Diamantpreise!

Anmerkung der Redaktion:

Durchschnittlicher Preis pro Stück: 197,52 CT

Was mir sonst noch so einfällt:

Es existiert ein Interesse an der generellen Rezession der Applikation relativ primitiver Methoden komplementär zur Favorisierung adäquater komplexer Algorithmen. (Warum einfach, wenn es auch kompliziert geht!)



Verfasst von Hexa

Mein Lieblingsplatz

Diesmal von unserem Ehren-Member Anexa



MoMa ist mein Lieblings-Event auf diesem Server und ich versuche, keine Ausgabe zu verpassen. Hier kommen jede Woche Gleichgesinnte zusammen und holen sich ihre eine Stunde Spaß und gute Laune ab. Die Leute kommen raus aus ihren Tunneln und Kellern und treffen sich zu einer netten Runde Rätselspaß.

Das ganze findet dann in liebevoll gestalteten Gebäuden statt. Auch wenn die Gebäude im Inneren eher funktional eingerichtet wirken. So erkennt man doch bei einer Besichtigung von außen die Detailverliebtheit der Erbauer. Hier wurden nicht einfach nur 4 Wände hochgezogen. Die 3d-Arena mit ihrer Mischpaletten-Optik, die weit über das Gebäude hinausgeht, oder das Momagebäude mit den vielen handgespitzten Buntstiften, rahmen jedes MoMa-Event gelungen ab.

Daher ist dies der Ort, auf den ich mich jeden Montag aufs Neue freue und zu dem ich immer wieder gern zurück komme.

Euer Anexa

Foto - Knips

Dein Bild für uns.



Diesmal von [REDACTED]:

Ein Teil des Staffteams war in geheimer Mission in Corp-City unterwegs. Als sie überraschend von einem Unbekannten angesprochen wurden:

» Hi ich möchte mich eigentlich als Admin bewerben habe schon 1,5 Jahre erfahrung

Da der Name niemandem bekannt war, schnell einen kurzen Blick auf seine Onlinezeit: 2 Minuten. Eine noch kürzere Zeitspanne brauchte der Staff zum Überlegen einer Antwort: Nein!

Kurze Zeit später offenbarte sich ihnen ein ungewöhnlicher Anblick auf dem GS eines anderen Members:



Für diesen Ausdruck exquisiter Kunst wurde [REDACTED] mit einem Bann belohnt.

Ihr möchtet auch mitmachen? Ihr habt - anders als bei dieser Schweinerei - einen sehenswerten Screenshot von einer lustigen Begebenheit, einem schönen Ausblick oder von einem besonderen Blickwinkel?

Reicht eure Fotos einfach ein. Ihr habt zwei Möglichkeiten.

Entweder ladet ihr euer Bild im TS im Memberupload/-download hoch (*in diesem Falle immer einem Staffler Bescheid sagen oder eine Modreq schreiben: /modreq Foto-Knips <Titel des Bildes> im TS*), oder ihr schickt im Forum eine PM an LottaXL mit dem Bild.

Wird euer Bild für die Zeitung ausgewählt, erhaltet ihr ein Überraschungspräsent.

Verfasst von Theo

Witze des Monats

Wie immer das Allerletzte



In Wien fällt der Bauarbeiter Maier vom Gerüst und verletzt sich tödlich. Jetzt jammert der Polier: „Einer muaß jetzt zur oidn Maierin geh'n und der sogn, daß ihr Mo nimmer lebt.“ Er beauftragt den Hilfsarbeiter, die Botschaft zu überbringen. Nach einer Stunde kommt dieser mit zwei Kasten Bier zurück. Der Polier: „Du Depp, Du sollst ned zum Billa gehn um Bier, Du solltest zur oidn Maierin gehn und sogn, daß ihr Mo nimmer lebt!“ Drauf sagt der Hilfsarbeiter: „Ja Chef, ich war bei Frau Maier! Habe ich geklingelt und Frau Maier öffnet die Tür.“ „Ja, und weiter“, drängelt der Polier ... „Sag ich ‚Bist Du Witwe Maier?‘, sagt sie ‚Nein‘, sag ich ‚wett ma zwo Kasten Bier?“



Zwei Gartenbaubeamte stehen am Straßenrand. Der eine schaufelt ein Loch, der andere schaufelt es wieder zu. Dann gehen sie ein Stück weiter. Der eine schaufelt wieder ein Loch, der andere schaufelt es wieder zu. Da kommt ein Passant vorbei und fragt verdattert: „Was machen Sie denn da?“ „Na ja, gewöhnlich arbeiten wir zu dritt, aber der Kollege, der sonst die Bäume einsetzt, ist heute krank ...“



Wie nennt man die Eier vom Pfarrer?

Heiliger bimbam



Zusammengestellt von Theo und Lotta