



HALLOWEEK - 2018 -

Es dauert nicht mehr lange, bis sich die Welt wieder um Horror und Süßigkeiten dreht! Auch an Corp geht die Halloweenzeit nicht vorbei.

- 2 -



AKTUELLES

Staff-Zuwachs



Wir begrüßen drei neue frischgebackene Supporter im Staff!

- 3 -

Anagram Ataf reloaded



Das neue Anagram Ataf, der Edelstein der Wüste, wurde feierlich eingeweiht.

- 4 -

SERVERINFO

Monumentale Türme



Zwei neue Türme rühmen das Stadtbild.

- 8 -

Landsitz für dich!



Eine neuartige Möglichkeit von Besitzum wird euch angeboten.

- 12 -

Minispiel des Monats



Ein kultiges Retrogame erobert Corp!

- 13 -

Portrait



Erfahrt mehr über unseren allwissenden Archos_405!

- 24 -

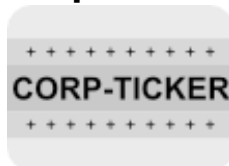
Custom Items



Unter anderem dieser schöne Shulker wird euch beeindrucken!

- 16 -

Corp-Ticker



Die kürzesten Nachrichten in den Nachrichten!

- 17 -

Votemeister



Die Gewinner der letzten Voteperiode!

- 23 -

Foto – Knips! Epworld hat einen ganz besonderen Schnappschuss eingereicht.

- 26 -

aerulion stellt uns seinen Lieblingsplatz vor.

- 27 -

Die Witze des Monats sind wieder zum Wegschmeißen!

- 28 -

Halloweek

Sie kommt auf Euch zu ...

Am 31. Oktober ist Halloween.

Das heißt für Corpler wieder: Es erwartet euch eine gruselige Woche, prall gefüllt mit wohligen Schauer, Aktion, unheimlichen Events und Überraschungen. Ganz Corp wird wieder überrannt von schaurigen Wesen. Bekannte Orte werden sich beängstigend verändern.

Seid auf der Hut!

Die **Halloweek** in diesem Jahr startet am Samstag, den 27. Oktober und endet am Sonntag, den 4. November.

In dieser Zeit erwarten euch bekannte Events im gruseligen Look.

Die Auktionen und MontagsMaler werden ganz im Zeichen des Bösen stehen. Fast vergessene Orte öffnen ihre Türen und neue Welten werden entstehen.

Um diese Zeit gut zu überstehen, könnt ihr nur eins: mitmachen!

Passt euch an! Ändert euer Aussehen. Macht euch optisch selbst zum Teil dieser unheimlichen Welt. Ob das gut gelungen ist, könnt ihr beim Skinwettbewerb testen. Unsere geballte Schaurigkeit wird für die Nachwelt wieder auf einem Gruppenfoto festgehalten.

Und ihr könnt noch mehr machen.

Helft mit bei der Dekoration um die bösen Kreaturen friedlich zu stimmen.

Wir suchen Beiträge zu den Themen Lampen, Gräber und Galgen.

Es wird wieder auf einem GemeinschaftsbauGS auf der Creativewelt

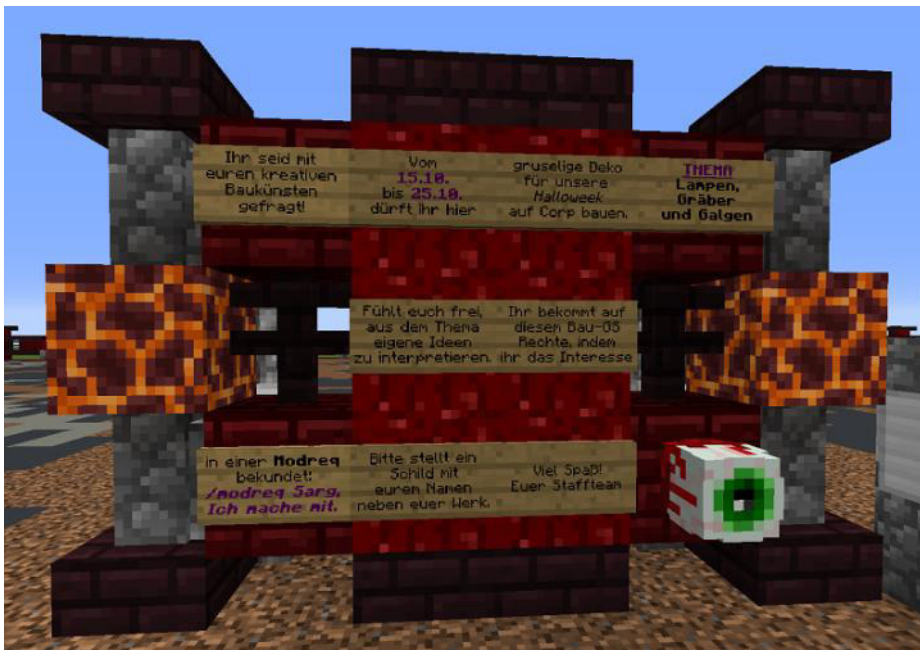
gebaut.. Dort findet ihr auch weitere Infos und wie ihr euch anmelden könnt.

Das Minibauerevent geht **vom 15. bis zum 25.10.**

Hin kommt ihr mit

/warp sarg

Gefällt uns eure Deko, wird sie rechtzeitig zur Halloweek auf die Hauptwelt gepastet. Alle Teilnehmer erhalten eine kleine ‚Aufwandsentschädigung‘ für ihre Teilnahme.



Den genauen Ablauf für die Halloweek erfahrt ihr zeitnah in unseren Medien (Homepage, Forum, Spawn, Chat, Facebook, Twitter).

Gruselige Zeiten wünscht euer Staffteam.

Verfasst von LottaXL

Neue Teamkollegen

Unser Team wächst!



In den letzten zwei Wochen haben wir Zuwachs bekommen. Zuerst haben Ikutaru, PixelWorker und EPworld als Azubi gezeigt, was sie können und nun wurden alle drei von uns als Supporter übernommen. Auch wenn sie nun vollwertige Supporter mit allen



Ikutaru

PixelWorker

EPworld

Rechten und Pflichten sind, haben sie trotzdem noch viel zu lernen – vor allem muss das Erlernte gefestigt werden. Deshalb wendet euch bei Fragen und Problemen bevorzugt an diese drei Supporter.

Unser Team ist nun auf 11 Mitglieder angewachsen. Das freut uns sehr. Nur Reporterstellen sind noch frei.

Infos: <https://forum.minecraft-corp.com/showthread.php?tid=1055>

Verfasst von LottaXL

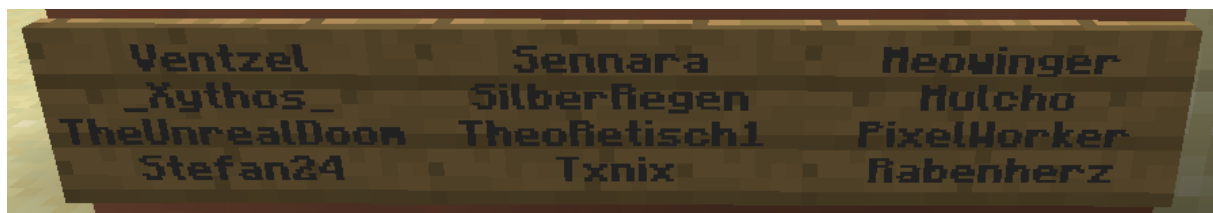
Sommerbauprojekt 2018

Offiziell eröffnet



Am Samstag, den 13.10.2018 war es endlich soweit. Unsere Wüstenstadt Anagrom Ataf, im Zuge des Sommerbauevents 2018 aufwendig renoviert und neu aufgebaut, und die umliegenden neugestalteten Customlandschaften wurden feierlich eingeweiht. Alle versammelten sich vor dem Palast. Nach einer sehr schnellen Rede wurde die Gedenktafel inklusive aller Namen der Mitbauer und Mitbauerinnen enthüllt.





Anschließend gab es ein kleines Feuerwerk. Aber Zeit für eine Pause bekam keiner, denn um 20 Uhr starteten die Auktionen verspätet, aber dafür an einem besonderen Ort und mit besonderen Paketen. Auf dem Marktplatz um den großen Obelisken standen zehn von knuffigen Lamas gezogene, voll beladene Karren. Diese wurden von unserem Kameltreiber Ikutaru unter die Leute gebracht.



Alle zehn Karren wurden versteigert und brachten einen unglaublichen Gesamterlös von 1 684 806 CT ein – in Worten:

Eine Million und Sechshundertundvierundachzigtausend und Achthundertundsechszwanzig Corptaler!

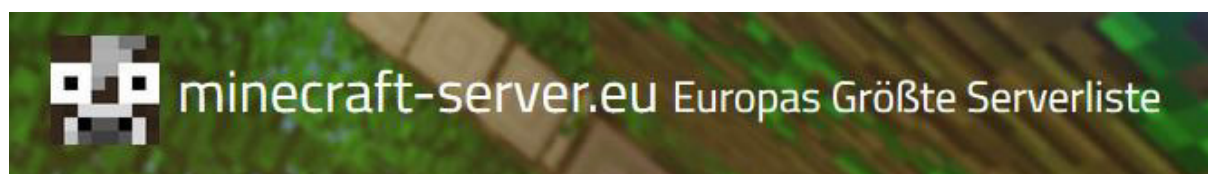
Der Inhalt der Truhen war zum Teil sehr legendär. In einem Paket verbarg sich der Sandsturm, ein ganz besonderes Pferd. Ebenfalls einmalig war das gelbe Shulkerspawnei. Aus ihm schlüpft tatsächlich ein gelber Shulker. Genaueres zu diesen beiden Wesen findet ihr im Artikel über die Customitems.

Auch Sandschafe und Sandhasen konnte man in den Kisten finden. Ebenso einzigartige Items wie Sand in Flaschen, Sandräder, Wasserflaschen gegen den Durst oder geschmolzene Butter.



Allen Karrenersteigerern noch einmal einen Glückwunsch. Aber egal ob Jackpot oder Niete – das knuffige und benannte Lama gab es ja auch dazu. Dieses Lama läuft nicht weg und ist zudem unsterblich. Es gab also nur Gewinner.

Aber das war natürlich noch nicht alles. Zur Einweihung startete auch eine kleine Rallye, die Kamelrallye. Gleich östlich neben dem Palast steht eine Erklärtafel mit Buchausgabe und Abgabetrichter (/warp palast). Worum geht es? Alle 11 Staffler freuen sich über die neue Stadt. Jeder von ihnen hält sich an einem anderen Ort in der Stadt auf. Die Orte sind bekannt, aber nicht wer sie besucht. Wer alles richtig kombiniert und alle Staffler findet, bekommt einen einmaligen Preis von uns zu seinem ersten GS-Home geliefert. Also unbedingt mitmachen! Die Rallye läuft noch bis zum 23. Oktober.




Ebenfalls bis zum 23. Oktober ist unsere Stadt Anagrom Ataf noch in einem Showcase bei MCSEU.

<https://minecraft-server.eu/forum/threads/71-bauwerke-showcase.52357/>

Wer dort einen Account hat, der älter als 10 Tage ist und nicht mitgebaut hat, darf mit abstimmen und das Gesamtbauwerk bewerten.

Aber bitte keine Gefälligkeitsvotes, sondern so abstimmen, wie es gefällt.



Eine weitere Überraschung gab es noch kurz vor der Eröffnung. Anagrom Ataf kann nun auch auf YouTube bewundert werden.

<https://www.youtube.com/watch?v=LX93aFYdv9Q>

Das Video hat aerulion gedreht. Vielen Dank dafür! Wir haben uns so gefreut, dass du als Dank von uns einen ‚Sandsturm‘ erhältst.

Und das war immer noch nicht alles.
Schaut euch in Anagrom Ataf genau um, denn wir haben für euch noch ein paar Secrets eingebaut.

Viel Spaß beim Erkunden!

Und das Wichtigste zum Schluss. So kommt ihr hin: `/warp anagromataf`



Verfasst von LottaXL.

Hier könnte deine Werbung stehen. Möchtest du für deinen Shop oder für etwas anderes werben, melde deine Anzeige im Forum an.

Eine Anzeige ohne Bild kostet 150 CT.
Eine Anzeige mit Bild kostet 300 CT.

Hochhäuser im Doppelpack

Stafftower und Super-Member Tower



Ehemalige Super-Member-Appartementbesitzer haben es schon geahnt. Ihnen wurden nämlich schon vor ein paar Wochen die Wohnungen gekündigt. Nun ist es passiert.

Die beiden in die Jahre gekommenen 2012er Hochhäuser – **Stafftower** und **Super-Member Tower** wurden durch moderne Bauten ersetzt. Gebaut wurden sie von Mulcho. Inneneinrichtung und Außenanlagen stammen von uns.

Was habt ihr davon, außer einem schönen Anblick?

Super-Member Tower:

Wenn man den Tower betritt, landet man erst einmal in einer modernen großzügigen Lobby. Von dort aus führt ein Fahrstuhl nach oben in die Apartments und in den Gemeinschaftsraum für Super-Member (und höher).

Appartements: Jeder Super-Member oder höherer Rang darf sich ein Appartement kostenlos aussuchen. Die Wohnungen werden besenrein vergeben. Dann gibt es zwei Optionen. Entweder man richtet seine Wohnung selbst ein, oder man kauft sich eine Einrichtung. Auf allen Etagen befinden sich drei verschiedene Wohnungen. Auf den Ebenen A und B sind Musterwohnungen eingerichtet. Das heißt, für jede Wohnung gibt es zwei kaufbare Einrichtungsvorschläge. Bei den Einrichtungen haben wir sowohl auf Optik, als auch auf Nutzbarkeit geachtet. So ist zum Beispiel immer an jede Menge Stauraum gedacht worden. Die Preise für das Interior findet ihr jeweils auf Schildern an der Tür.



Einrichtungsbeispiele und Preisschild für eine der Wohnungseinrichtungen.

Aufenthaltsraum:



Hier treffen sich die Stammspieler von Corp zu einem gemütlichen Plausch oder einer Runde Gras vs Myzel. Sie dürfen auch Gäste mitbringen. Vom Aufenthaltsraum aus führt nun eine gläserne Galerie hinüber in den Stafftower. Das bedeutet, dass der Stafftower nun auch für das gemeine Volk geöffnet ist – allerdings ist dieser noch nicht ganz fertig und bleibt vorerst versiegelt. Seid also gespannt.

Auf der Apartmentebene A kann man entweder mit dem Außenfahrstuhl weiter nach oben fahren, oder man nutzt sportlich die Treppe. Im 12. Stock befindet sich zudem ein moderner [Donut-Shop](#).



Ihr seht, der neue Tower sieht nicht nur absolut schneie aus, er hat es auch in sich. Auch das Außengelände kann sich sehen lassen.



Direkt zwischen den Towern ist ein moderner Garten entstanden, der zum Schlendern und Entspannen einlädt.



Im Anschluss an die Tower im Süden ist nun ein kleiner familienfreundlicher Park entstanden mit Spielgelegenheiten für die Kleinen und Sitzgelegenheiten für die Großen. Hunde sind erlaubt, solange die schwarzen Tütchen benutzt werden. Spender stehen bereit.

Die Bushaltestelle vorm Eingang des City-Centers wurde nun vor den Stafftower verlegt und auch gleich etwas renoviert.



Verfasst von LottaXL

Eine Insel für dich allein? – Nein!

Ein Landsitz für dich allein! – Ja!



Nachdem nun schon einige Member auf Corp eine Insel Ihr eigenen nennen dürfen, haben wir uns gedacht, diese spezielle Form des Eigenheims ein wenig zu erweitern. Im Nordwesten unseres Landes ist eine sehr schöne Fläche mit Wald, Graslandschaft, Flussanbindung und jeder Menge Raum für kreative Ideen zum Verkauf freigegeben worden. Hier könnt Ihr auf einer Fläche von 23124 Blöcken eurer Kreativität freien Lauf lassen und euch euren eigenen Landsitz erschaffen.

Auf diesem Landsitz sind insgesamt 200 Tiere, 250 Trichter und 400 Rüstungsstände erlaubt.

Anschauen könnt ihr euch alles bei **/warp Landsitz**

Irgendwann im Laufe dieser Woche wird in einem unserer Informationsmedien (Forum, Facebook, Homepage, Chat oder Infotafel im Spawn) eine Notiz mit dem Preis gepostet. Wenn ihr ihn entdeckt, ihr allein oder zu mehreren das nötige Kleingeld besitzt und den Landsitz haben möchtet, dann schreibt bitte im Forum unter *Inselkäufe* -> *Landsitz 01* (und NUR dort! Alle anderen Kaufbekundungen werden ignoriert!) einen Beitrag mit dem Text:

"Ich kaufe/wir kaufen Landsitz_01 für XXXXX CT"

Wobei für die 'X'e der Kaufpreis eingetragen wird.


Wer dies zuerst postet, erhält den Landsitz (Zahlungsfähigkeit vorausgesetzt). Falls ihr den Landsitz mit mehreren Leuten zusammen kauft, schreibt bitte, wer Owner und wer Member wird. Der zukünftige Owner muss den gesamten Kaufpreis auf seinem Konto haben.

Verfasst von PixelWorker

Event des Monats

MINE SWEEPER

Minesweeper der legendäre Spiele-Klassiker schleicht hin in Minecraft, gebaut vom legendären Spielermacher **HexaPentol** ist schnell und einfach mit **/warp Minesweeper** zu erreichen. Der Bombenspaß hat brandneu in den corpischen Spielkosmos Einzug erhalten. Mit allen die krass genug sind, um die Herausforderung anzunehmen, unternehmen wir auf den folgenden Seiten einen Ausflug in die intuitive Spielmechanik des Klassikers. Try it!



So geht es:

Wie im Original ist das Ziel des Spieles das Aufdecken aller Felder, hinter welchen keine Minen verborgen sind. Dazu findet man mithilfe der um die Felder leuchtenden Lampenanzahl heraus, welche Felder mit Minen besetzt sind und markiert sie mit Flaggen. Wählt man beim Aufdecken ein Feld mit einer Mine aus, ist das Spiel verloren.



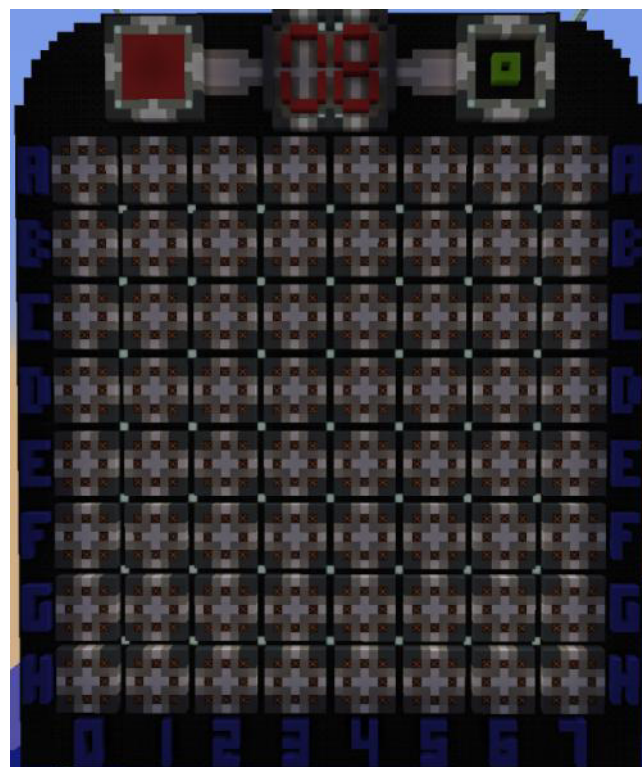
Die riesige Anzeigetafel stellt logischerweise das Spielfeld dar und kann mit dem Kontrollpanel, auf dem ihr spawnt, kontrolliert werden. Starte das Spiel mit dem **roten Knopf**. Wähle eine von drei Schwierigkeitsstufen per Knopfdruck, um das Spiel zu starten.

Leicht: 8 Minen

Mittel: maximal 16 Minen

Schwer: maximal 24 Minen



Oben rechts auf dem Display erscheint nun ein grüner Kreis, der anzeigt, dass das Spiel aktiviert ist.




Sobald eine Schwierigkeitsstufe ausgewählt wurde, springt in der Mitte vom großen Display auch ein Zahlendisplay an. Dieses zeigt die Anzahl an Minen auf dem Feld an. Sobald du eine Flagge gesetzt hast, verringert sich diese Zahl um die Anzahl an gesetzten Flaggen und umgekehrt.

Das Spielfeld besteht aus 8x8 Feldern. Diese können 3 Zustände haben:

- Nichts vor dem Feld:
Unentdeckt
- **Cyan Glas** vor dem Feld:
Aufgedeckt
- **Lime Green Glas** vor dem Feld:
Flagge gesetzt



Die Lampen in einem Feld zeigen einem die Anzahl angrenzender (auch diagonal) Minen an (maximal 8. Felder außen rum), aber NICHT deren Position.



Das Rechteck auf dem Display oben links zeigt nun im roten Zustand an, dass es an der Zeit ist Felder aufzudecken. Wähle dazu den entsprechenden Knopf auf dem Kontrollpanel aus. Das "Aufdecken" der Felder entspricht nicht direkt dem vom originalen MineSweeper, sondern dieser deckt nur einen 3x3 Bereich auf.

Mit einem Klick auf den **Goldblock** kann der Modus gewechselt werden. Nun zeigt das Display ein grünes Rechteck und man kann mithilfe des Kontrollpanels eine Flagge setzen und mit einem weiteren Klick auf denselben Knopf wieder entfernen. Wie schon erwähnt, dienen die Flaggen dazu, potenzielle Minen zu entschärfen. Wurden alle Minen korrekt markiert und alle anderen Felder aufgedeckt, ist das Spiel

gewonnen.



Sobald du gewonnen hast, zeigt die Statusanzeige auf der rechten Seite ein **goldenes W** an. Hast du verloren wird ein **rotes L** angezeigt.

Sobald du gewonnen oder verloren hast, setzt sich die Anlage nach kurzer Zeit automatisch zurück. Mit dem **roten Knopf** kann man das Spiel ebenfalls reseten.

Viel Spaß!

Hintergründe zu der fehlenden Preisausschüttung



Die Schaltung stellt eine coole Idee dar und man kann mit ihr durchaus Spaß haben. Deshalb haben wir sie euch zur Verfügung gestellt. Allerdings ist das Cheaten auf zwei verschiedene Arten möglich und nur mit einer komplett neuen Schaltung zu umgehen. Dies kann man ausnutzen, um jedes Spiel zu gewinnen. Wir wollten euch allerdings trotzdem den Spielspaß und das Spielerlebnis nicht vorenthalten, deshalb gibt es keine Preisausschüttung.

Gebaut von HexaPentol, verfasst von TheoRetisch1

Custom-Items

EPworld hat sehr viele Items mit besonderen Eigenschaften erstellt. Diese außergewöhnlichen Gegenstände werden in Form von Preisen bei Ereignissen wie Events, Rallyes oder Auktionen ausgeschüttet. Natürlich beschreibt die Beschriftung die Fähigkeiten eines jeden Items. Einige werden sogar zusammen mit Bedienungsanleitungen-Beipackzetteln ausgeteilt. Damit ihr eine Vorstellung von Fähigkeiten und Umfang der Items bekommt, werden seit Ausgabe 95 jeweils ein paar Items vorgestellt.

Diesmal präsentieren wir euch einige neue Items, die im Zuge des Sommerbaueventes **Anagrom Ataf** entstanden sind.

Was-Zepter

Waffe/Assessor

Verbrennung III

In der Haupthand:
9 Angriffsschaden

In der Zweithand:
+1 Glück

*Ein Symbol der Macht
und des Glücks*

Das Was-Zepter

Dieses altägyptische Symbol in Form eines Stabes ist eine wahre Rarität! Nur die erfolgreichen Absolventen der Kamelrallye im Zuge der Einweihung des Sommerbaueventes Anagrom Ataf können in den Besitz dieses Stabes gelangen. Hält man das Zepter in der Haupthand, kann man mit dem Zorn alt ehrwürdiger ägyptischer Götter auf seine Feinde einprägeln. Nutzt man es in der Zweithand, profitiert man von den Fähigkeiten der ägyptischen Glücksgöttin Bastet, im Übrigen eine Katze.



Sandsturm

Im alten Ägypten lebten Pferde besser als so mancher Mensch. Sandsturm ist ein feuriges und edles Pferd mit zahlreichen bekannten ägyptischen Vorfahren im Stammbaum. Zwölf Blöcke schnell und unverwundbar, dieses temperamentvolle und grazile Wesen ist der Traum eines jeden Pferdebesitzers.



Der Sandshulker

Ihr habt richtig gesehen ein gelber Shulker! Dieses seltene Wesen wurde in den Tiefen der südlichen Wüste von Anagrom Ataf entdeckt. Der Sandshulker ist ein ungezähmtes, durchaus aggressives Urzeitwesen und der Star in jedem Terrarium.

Corp-Ticker

Kurznachrichten für euch

Blocki-Verlosung



Am Sonntag den 07. Oktober um 14 Uhr war es wieder soweit. Die Spenden bestehend aus 11 Doppelkisten wurden unter den 24 Mitgliedern verlost, die ein Losbuch für Blocki abgegeben hatten. Erneut hat sich das Mitmachen wirklich gelohnt. Ein lebenslanger Vorrat von Steinziegeln, einigen verzauberten Waffen und 2

Unterhosen von **SchmuseKitty** bildeten den Großteil der erbeuteten Ware. Die Glücksfee war diesmal **Jxckyx**. Für ihren Einsatz hat sie ein Glück III-Buch und eine Extraportion Glück in Form von Koboldpulver. Mit ihren Feenhänden zog er das Losbuch von **MGA7**. Der konnte sich dann über den Kisteninhalt freuen und zudem den Wetteinsatz von 2400 CT einheimsen. Glückwunsch!



Die Kisten wurden ihm natürlich schon ausgeliefert:

Ihr möchtet auch einmal mitmachen? Die Verlosungen finden immer am ersten Sonntag im Monat statt. Die nächste Verlosung ist also am **Sonntag, den 04.11.18 um 14:00 Uhr.**


Ihr könnt nun auch wieder etwas bei Blocki im Spawn spenden. Bei der Verlosung mitzumachen, ist ganz einfach. Es gibt eine Losstation direkt neben Blocki: Werft dort einfach ein signiertes Buch hinein. Kurz vor der nächsten Verlosung werden euch dann 100 CT als Wetteinsatz abgezogen. Viel Glück!



Jobs - großes Ofenupdate

Wir stellen die Möglichkeit, Geld für seinen Job mithilfe eines automatischen Ofens zu verdienen, aus. Ab sofort muss man die Items per Hand in jeden Ofen legen. Die Zuleitung über Kisten wird nicht mehr entlohnt. Dies führt zu einer faireren und besser berechneten Entlohnung für das Benutzen eines Ofens. Und das bedeutet mehr Geld für die Jobs Koch, Crafter und Schmied!

Alle ofenbezogenen Werte (Basis Level 1) ändern sich wie folgt:



Erzeugnis	Alt	Neu
Rindfleisch	3,19 CT	3,26 CT
Schweinefleisch	2,43 CT	2,5 CT
Hühnchen	4,24 CT	4,3 CT
Kartoffel	0,32 CT	0,39 CT
Kabeljau	11,92 CT	11,99 CT
Lachs	28,58 CT	28,65 CT
Lammfleisch	3,03 CT	3,1 CT
Kaninchenfleisch	3,23 CT	3,3 CT
Eisen schmelzen	1,91 CT	1,98 CT
Gold schmelzen	2,52 CT	2,59 CT
Leuchtfeuer	2129,25 CT	2129,59 CT
Ziegelsteine	1,10 CT	1,38 CT
Enderkristall	117,30 CT	117,77 CT
Tageslichtsensor	3,55 CT	3,76 CT
Rote Netherziegel	0,70 CT	0,84 CT
Keramik	0,88 CT	0,95 CT

FUN FACT!

Unsere Tests haben ergeben, dass es sowohl wirtschaftlich, als auch logistisch effizienter ist, Kohleblöcke anstatt von Lavaeimern zu benutzen.

Jobs – Farmerupdate

Wir haben den Job Farmer nochmal komplett durchleuchtet. Dabei haben die Tests bezüglich der Kartoffel/Weizen/rote Beete/Karottenfarm Ungenauigkeiten aufgewiesen. Ein neuer Testaufbau und zehn Testpersonen haben für den Durchblick gesorgt. Der Startlohnungswert für Weizen, Kartoffeln, rote Beete und Karotten steigt von 0,72 CT auf 0,85 CT auf. Frohes Farmen!



Jobupdate Jäger – Witherregel

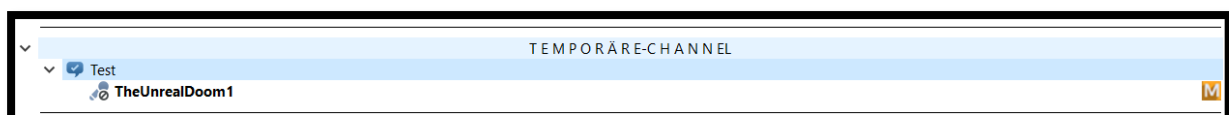
Mithilfe eines Bugs ist es möglich, den Wither nach dem Spawnen in Bedrock feststecken zu lassen. Diese Vorgehensweise ermöglicht das ungefährliche und schnelle Töten des Withers. Um die Jobwerte nicht zu gefährden, wurde diese Methode nun auf Corp verboten. Sie fällt unter Jobcheating und wird im Zweifelsfall mit einem Bann bestraft. Folgende Regelung ist nun in den Regeln unter „Farmen auf dem Server“ zu finden: *Das Ausnutzen eines Bedrockbugs beim Töten des Withers ist verboten.*



Überarbeitung TeamSpeak 3

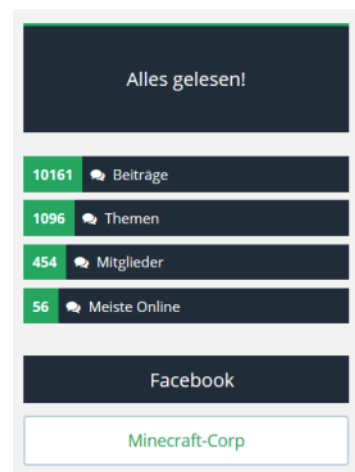
Es mag einigen von euch schon aufgefallen sein. Nun noch einmal für alle! Von nun an haben **alle** Member die Möglichkeit im TS einen temporären Channel zu erstellen.

Einfach wie gehabt dem Temporären Channel joinen und per Rechtsklick einen Channel erstellen.



10.000 Beiträge im Forum

Ein Meilenstein wurde geknackt. Wir haben mehr als 10.000 Beiträge im Forum geschrieben!



Überarbeitung Wollfarm im Norddorf


Wir haben die öffentliche Wollfarm im Norddorf überarbeitet. Sie ist nun größer und besser strukturiert, aber sieht doch selbst. Dorthin gelangt ihr schnell und einfach mit **/warp norddorf**.



Wartungsmodus für den Vulkan

Aufgrund von Wartungsarbeiten am Vulkan ist er derzeit gesperrt und für Member nicht zugänglich. Freut euch auf ein komplett neues Design!

Vorher:



Nachher:



Erweiterung von London

Aufgrund von mangelnden Grundstücken in London haben wir um 12 neue Grundstücke erweitert. Zusätzlich haben wir eine neue Parkanlage hinzugefügt.



Update PvP-Arena

Auf Wunsch von einigen Mitgliedern haben wir folgende Kits überarbeitet.

- Der Bogenschütze hat nun einen Bogen mit Stärke und Flamme 1.
- Der Tank hat nun ein Holzsword mit Rückstoß 1 und die Brustplatte wurde zu einer Eisenbrustplatte abgeändert.



Ground Zero renoviert

Zur Erinnerung an die Gräueltaten des 11. September wurde am Standort der beiden Türme des WTCs eine Gedenkstätte errichtet: das World Trade Center Memorial, auch Ground Zero genannt.

Neben einem Pavillon mit einem Museum und einer Gedenkstätte für die Opfer der Anschläge befinden sich an den Stellen des ehemaligen Nord- und Südturmes – exakt an ihren Grundrissen – große Becken, in denen Wasser fließt.


Um die Becken herum ist ein Park mit Bäumen.

Eines dieser Becken kann man auch als Nachbau bei uns auf Corp finden.

Und zwar direkt an der Hauptstraße "Unter den Linden" zwischen Spawn und Tower-Bridge.

Buddy1495 hat diese Gedenkstätte gebaut.
So sind auch auf Corp dieses schreckliche Ereignis und die unfassbar vielen unnötigen Opfer nicht vergessen.

Nun wurde diese Gedenkstätte von uns optisch überarbeitet.
Schaut es euch gerne an!



Spenden auf der Homepage

Spenden werden auf der Homepage nun über ein selbstentwickeltes Plugin abgewickelt. Das hat an der Benutzeroberfläche zur Folge, dass das Eingabeformular und die Ehrentafel ein wenig anders gestaltet sind und dass die Spende per PayPal.me getätigt wird. Dies hat den Vorteil, dass dabei keine PayPal Gebühren anfallen und uns der vollständige Spendenbetrag erreicht.

Ende der Kurznachrichten

Verfasst von TheUnrealDoom, TheoRetisch1 und kikelkik

Votemeister September/Oktober

Die Verkündung

Es ist wieder soweit gewesen. Ihr habt alle fleißig gevotet. Die Statistik auf der Homepage unter *Ranglisten/Votes* zählte vom 08.09.18 bis zum 12.10.18. Im Laufe der Zeit konnten wir wieder enge Kopf-an-Kopf-Rennen und Positionswechsel mit verfolgen. Nun steht jedoch fest, wer von euch auf den ersten drei Plätzen mit den meisten Votes - den Staff ausgeschlossen - gelandet ist! Hier das Ergebnis:

1. Platz - 70 Votes

DieUntote,
Archos_405,
AllmightyKitten,
SchmuseKitty,
Meowinger, gimibihi,
BarSerkr, Licinius,
Schattii, Rabenherz
und Davno

Preis:

das legendäre
Votemeisterbanner
1 Dachenkopf
1 Drachenbanner
1 Drachenei
1 Shulker-Spawnei

2. Platz - 69 Votes

Lissaminka, Lee_xo
und sebbel95

Preis:

1 Drachenei
1 Drachenbanner
4 Stacks EXP-
Flaschen

3. Platz - 68 Votes

Ronja295

Preis:

1 Drachenbanner
4 Endkristalle
1 schwarze
Shulkerbox

Herzlichen Glückwunsch an die Gewinner! Die Preise werden frei Haus geliefert. Nun wurde am Freitag, den 12. Oktober bereits der Reset-Knopf gedrückt und ihr habt alle wieder die gleiche Chance, ganz weit nach oben zu kommen und vielleicht das nächste Mal sogar auch zu gewinnen - Die Preise variieren mit jeder NCT. Am 11. November um 23:59 Uhr wird wieder zurückgesetzt und für die nächste Ausgabe ausgewertet. Denkt daran: Ihr könnt zweimal am Tag voten. Einmal auf minecraft-server.eu und einmal auf minecraft-serverlist.net. Frohes Voten!

Portrait des Monats

Diesmal von unserem Member Archos_405

Mein Ingame-Name:

Archos_405

Mein Rang auf dem Server:

Member

Meine Wohnort auf dem Server:

Nachdem ich mich einige Zeit auf dem London-GS von Ikutaru eingeknistet hatte, habe ich mich vor Kurzem dazu entschlossen, mir endlich ein eigenes Grundstück zu holen. Die Wahl fiel dabei auf die schöne ländliche Umgebung in Idyllica, wo ich mich nun direkt neben einem Angelteich niedergelassen habe.

Mein Beruf auf dem Server:

Fischer

Wie lange bin ich dabei:

Ich spiele seit Ende August hier. (28.08.2018)

Was mache ich auf Corp am liebsten:

Am liebsten angle ich oder erkunde die abwechslungsreichen Welten des Servers.

Was gefällt mir auf Corp am besten:


Die tolle Community und dass es immer etwas zu tun gibt. Egal, ob man Fische fängt oder ziellos auf der Suche nach Eastereggs umherrennt, man ist immer in guter Gesellschaft.

Was gefällt mir hier nicht:

Nichts.

Was mir sonst noch so einfällt:

Nachdem so gut wie alle Server, auf denen ich früher gespielt habe, inzwischen geschlossen wurden, bin ich froh, wieder eine so entspannte Community gefunden zu haben.



LESERBRIEFE

Hier könnte dein Leserbrief stehen!

Hast du etwas zu einem Beitrag zu sagen?

Weißt du etwas Lustiges aus der Corp-Welt zu erzählen?

Hast du Vorschläge, Kritik oder Fragen?

Dann bist du hier richtig!

Einfach deinen Leserbrief als PM im Forum an LottaXL senden.

Die Redaktion der NEW CORP TIMES behält sich vor, Leserbriefe zu kürzen.

Der Inhalt der Leserbriefe gibt nicht die Meinung der Redaktion wieder.



Foto - Knips

Dein Bild für uns.

Diesmal von unserem Supporter EPworld



Dies anrührende Szene hat er in einer Eisenfarm geschossen. Das kleine Villagerkind bekommt eine Rose von einem Eisengolem geschenkt. Zückt die Taschentücher. Für diesen Screenshot bekommt er ein Herzbanner und einen Stack Papier(-taschentücher) in einer rosa Shulkerbox.

Ihr möchtet auch mitmachen? Habt auch sehenswerte Screenshots von lustigen Begebenheiten, schönen Ausblicken, besonderen Blickwinkeln? Reicht eure Fotos einfach ein. Ihr habt zwei Möglichkeiten. Entweder ladet ihr euer Bild im TS im Memberupload/-download hoch (*in diesem Falle immer einem Staffler Bescheid sagen oder eine Modreq schreiben: **/modreq Foto-Knips <Titel des Bildes> im TS***), oder ihr schickt im Forum eine PM an LottaXL mit dem Bild. Wird euer Bild für die Zeitung ausgewählt, erhaltet ihr ein Überraschungspräsent.

Verfasst von LottaXL

Mein Lieblingsplatz

Diesmal von unserem Urgestein aerulion



Unter meinem Lieblingsplatz verstehe ich das Fleckchen auf Corp, auf dem ich mich die meiste Zeit aufhalte, und das ist nun mal mein eigenes Grundstück, bzw. genauer gesagt der darunter liegende Keller.

Da ich es allerdings als etwas seltsam empfinde, hier meinen Keller zu zeigen, da es dort nicht sonderlich viel zu sehen gibt, nutze ich diese Chance dann mal, um euch unser neues Haus in London zu präsentieren, welches ich in Zusammenarbeit mit Vizius_ innerhalb der letzten Wochen errichtet habe.

Wer Interesse hat,
kann sich das Gebäude gerne mal ingame ansehen,
beginnend auf London 2b;
Touristen sind gerne willkommen ^^

Zum Zeitpunkt des Verfassens dieses Artikels
ist die Inneneinrichtung (leider) noch nicht fertig,
aber ich denke das sollten wir in den nächsten
Wochen auch noch schaffen :D



Witz(e) der Woche

Es darf gelacht werden



Ein Vampir fährt allein auf einem Tandem und wird von der Polizei angehalten.
Polizist: „Haben Sie etwas getrunken?“
Vampir: „Nur zwei kleine Radler.“



ENDE